



Weil Weiß nie langweilig wird
Parce que le blanc est intemporel

Faszinierende Weißlacktüren für harmonische Raumkonzepte
Portes laquées blanches fascinentes pour des espaces harmonieux



JETZT AUCH MIT
KR-Kante

Themen

Thèmes

SOCIAL MEDIA MÉDIAS SOCIAUX	4–5
STANDARD-PROGRAMM PROGRAMME STANDARD	6–15
STANDARD	8–13
GESAMTÜBERSICHT VUE D'ENSEMBLE	14–15
STIL-PROGRAMM PROGRAMME DE STYLE	16–27
TYP-ST	18–21
TYP-S	22–25
GESAMTÜBERSICHT VUE D'ENSEMBLE	26–27
LIFESTYLE-PROGRAMM PROGRAMME LIFESTYLE	28–35
INTARSIA	30–33
GESAMTÜBERSICHT VUE D'ENSEMBLE	34–35
ELEGANCE-PROGRAMM PROGRAMME ELEGANCE	36–59
PRIMO	38–43
MODENA	44–49
CLASSIC	50–53
PROFILA	54–57
GESAMTÜBERSICHT VUE D'ENSEMBLE	58–59
ROYAL-PROGRAMM PROGRAMME ROYAL	60–71
ROYAL 200	62–65
ROYAL 400	66–69
GESAMTÜBERSICHT VUE D'ENSEMBLE	70–71
ELEMENTE ÉLÉMENTS	72–87
TECHNISCHE DETAILS DÉTAILS TECHNIQUES	88–109
WEISSLACK IN FUNKTION UNE LAQUE BLANCHE FONCTIONNELLE	110–113
MASSE MESURES	114–115
GESAMTÜBERSICHT VUE D'ENSEMBLE	116–119

LEGENDE | LÉGENDE

 RUNDKANTENPOSTFORMING KLEINE RUNDKANTE (RPKR) CHANT ARRONDIS POSTFORMANT PETIT BORD ROND (RPKR)	 ECKIGE KANTE (EC) CHANT CARÉE (EC)	 HOCHWERTIGE SPRITZLACKIERUNG LAQUE PULVÉRISÉE HAUTE QUALITÉ
 RUNDKANTE KLEINE RUNDKANTE (RUKR) CHANT ARRONDIS PETIT BORD ROND (RUKR)	 KARNIESKANTE (KA) CHANT KARNIES (KA)	 WALZLACKIERUNG LAQUE APPLIQUÉE AU ROULEAU
 RUNDKANTE (RP) CHANT ARRONDIS (RP)	 RUNDKANTE (RU) CHANT ARRONDIS (RU)	

Uneingeschränkt umweltverträglich

Totalement écologique

Makellose Lackierungen sind einfach faszinierend. Mit hochwertigen, umweltschonenden UV-härtenden Acryllacken, modernen Walz- und Spritzverfahren und permanenter Qualitätskontrolle sorgen wir dafür, dass unsere Türen auch auf Jahre hinaus nichts von dieser Faszination verlieren. So sind unsere seidenmatten Weißlacktüren überall dort zu Hause, wo klassisches Türdesign und zeitgemäßer Pflegekomfort gefragt sind.

Gut zu wissen: Ein bewusster Umgang mit Ressourcen und die fast ausschließliche Verwendung lösungsmittelfreier Lacke sind für uns selbstverständlich. Damit sind wir einer der ersten Türenhersteller, der eine uneingeschränkte Umweltverträglichkeit seiner Produkte nachgewiesen hat. Zudem sind wir PEFC und FSC® zertifiziert und tragen somit zur verantwortungsvollen Waldwirtschaft bei.

Les laquages impeccables sont tout simplement fascinants. Avec des laques acryliques de qualité, durcies aux UV et respectueuses de l'environnement, des procédés modernes d'application au rouleau et au pulvérisateur et un contrôle qualité permanent, nous veillons à ce que cette fascination pour les portes perdure au fil des années. Nos portes laquées blanches à la finition satinée sont ainsi idéales dans les espaces exigeant un design de porte classique et un confort d'entretien moderne.

Bon à savoir: L'utilisation consciencieuse des ressources et l'usage quasi unique de vernis sans solvants sont une évidence pour nous. Ainsi, nous sommes l'un des premiers fabricants de portes à avoir prouvé la compatibilité totale de ses produits avec l'environnement. En outre, nous sommes certifiés PEFC et FSC® et contribuons ainsi à la gestion forestière responsable.

PRÜM
Türen die zu Ihnen passen



Produktvielfalt digital erleben Faites l'expérience numérique de la diversité des produits

Scannen Sie den QR-Code mit Ihrem Smartphone und sehen Sie das komplette Produktprogramm!
Scannez le QR code avec votre smartphone et découvrez toute la gamme des produits!

Up to date mit Social Media Jusqu'à ce jour avec les médias sociaux

Treten Sie ein in die sozialen
Netzwerke vom PRÜM!
Entrez dans les réseaux
sociaux de PRÜM!



PRÜM bei Facebook | PRÜM sur Facebook

Die neuesten Infos aus der PRÜM-Türenwelt finden Sie auf unserer Facebook-Seite „PRÜM Türenwerk GmbH“: Hier zeigen wir Ihnen neben neuen Produkten und Innovationen auch die aktuell zu besetzenden Stellen in unserem Unternehmen und tolle Gewinnspiele.
Vous trouverez les dernières actualités de l'univers des portes PRÜM sur notre page Facebook «PRÜM Türenwerk GmbH»: nous vous y faisons découvrir les derniers produits et innovations et y publions les postes vacants de notre entreprise. Sans oublier de superbes jeux-concours!



PRÜM bei YouTube | PRÜM sur YouTube

Produkte, die bewegen: Auf unserer YouTube-Seite können Sie sich informative Kurztrailer zu den Funktions- und Elementebereichen unserer Türen anschauen. Der PRÜM Imagefilm und verschiedene nützliche Montagevideos komplettieren unseren YouTube-Auftritt.
Des produits qui s'animent: sur notre page YouTube, vous pouvez visionner des films informatifs courts sur les fonctionnalités et caractéristiques de nos portes. Le film de présentation PRÜM ainsi que diverses vidéos utiles de montage viennent compléter notre présence sur YouTube.



PRÜM bei XING | PRÜM sur XING

Nutzen Sie eine weitere Vernetzungsmöglichkeit. Sie interessieren sich für eine Karriere bei PRÜM oder möchten sehen, wer bei uns arbeitet? Auf der XING-Seite der PRÜM Türenwerk GmbH erfahren Sie mehr zu unserem Unternehmen.
Exploitez une possibilité supplémentaire de mise en réseau. Vous êtes intéressé(e) par un poste chez PRÜM ou vous voulez savoir qui travaille chez nous? Découvrez-en davantage sur notre entreprise sur la page XING de PRÜM Türenwerk GmbH.



STANDARD-PROGRAMM **PROGRAMME STANDARD**

Damit Sie sich mit unseren Türen jeden Tag wohlfühlen, setzen wir höchste Standards – natürlich auch in unserem STANDARD-Programm.

Ces normes très élevées suffisent pour que vous vous soyez à l'aise au quotidien avec nos portes – nous les utiliserons fortement dans notre gamme STANDARD.






STANDARD | STANDARD

Mit unserem STANDARD-Programm bieten wir Ihnen die Basis unserer Türen-Kompetenz und eine große Vielfalt an Formen, Funktionen und Details.

Avec notre programme STANDARD, nous vous proposons la base de compétence de nos portes et une grande variété de formes, de fonctions et de détails.





Weißlack 9010 und 9016
 So schön kann Weiß sein
 Le blanc est une couleur chaude

Querschnitt | Traversée

Weißlack 9010
 Laque blanche 9010



RUNDKANTE (RP) | CHANT ARRONDIS (RP)



ECKIGE KANTE (EC) | CHANT CARRÉE (EC)



Weißlack 9016
 Laque blanche 9016



RUNDKANTENPOSTFORMING KLEINE RUNDKANTE (RPKR)
 CHANT ARRONDIS POSTFORMANT PETIT BORD rond (RPKR)



7 MODELL: TB-LA2-WL+SP20 | OBERFLÄCHE: WEISSLACK 9010 | GLAS: PANNO
 MODÈLE: TB-LA2-WL+SP20 | SURFACE: LAQUE BLANCHE 9010 | VERRE: PANNO



1 MODELL: TB-LA1-WL
 OBERFLÄCHE: WEISSLACK 9010

MODÈLE: TB-LA1-WL
 SURFACE: LAQUE BLANCHE 9010

2 MODELL: TB-LA-WL
 OBERFLÄCHE: WEISSLACK 9010

MODÈLE: TB-LA-WL
 SURFACE: LAQUE BLANCHE 9010

3 MODELL: TB-WL
 OBERFLÄCHE: WEISSLACK 9010

MODÈLE: TB-WL
 SURFACE: LAQUE BLANCHE 9010

Mehr Türenmodelle
 Plus modèles des portes



www.tuer.de/tta/p-50VM4



4 MODELL: TB-LA2S-WL
 OBERFLÄCHE: WEISSLACK 9016

MODÈLE: TB-LA2S-WL
 SURFACE: LAQUE BLANCHE 9016

5 MODELL: TB-LA2-WL+SP20
 OBERFLÄCHE: WEISSLACK 9016

MODÈLE: TB-LA2-WL+SP20
 SURFACE: LAQUE BLANCHE 9016


6 MODELL: TB-LA3-WL+SP30
 OBERFLÄCHE: WEISSLACK 9016

MODÈLE: TB-LA3-WL+SP30
 SURFACE: LAQUE BLANCHE 9016

Mehr Türenmodelle
 Plus modèles des portes



www.tuer.de/tta/p-50VM4



Weißlack Exklusiv 9010 und 9016
 Die perfekte Basis
 für Wohnlichkeit
 La base idéale du confort

Querschnitt | Travèrse

Weißlack Exklusiv 9010
 Laque blanche exclusif 9010



RUNDKANTE (RP) | CHANT ARRONDIS (RP)



ECKIGE KANTE (EC) | CHANT CARRÉE (EC)



Weißlack Exklusiv 9016
 Laque blanche exclusif 9016



RUNDKANTENPOSTFORMING KLEINE RUNDKANTE (RPKR)
 CHANT ARRONDIS PETIT BORD ROND (RUKR)



7 MODELL: TB-LA3-WL | OBERFLÄCHE: WEISSLACK EXKLUSIV 9010 | GLAS: LIGNO
 MODÈLE: TB-LA3-WL | SURFACE: LAQUE BLANCHE EXCLUSIF 9010 | VERRRE: LIGNO



MODELL:	1 TB-WL	2 TB-LA3-WL	3 TB-LA3S-WL+SP20
OBERFLÄCHE:	WEISSLACK EXKLUSIV 9010	WEISSLACK EXKLUSIV 9010	WEISSLACK EXKLUSIV 9010
MODÈLE:	TB-WL	TB-LA3-WL	TB-LA3S-WL+SP20
SURFACE:	LAQUE BLANCHE EXCLUSIF 9010	LAQUE BLANCHE EXCLUSIF 9010	LAQUE BLANCHE EXCLUSIF 9010

Mehr Türenmodelle
 Plus modeles des portes



www.tuer.de/tta/p-F4YE9



4 TB-LA2S-WL	5 TB-LA1-WL	6 TB-LA1-WL+SP30
WEISSLACK EXKLUSIV 9016	WEISSLACK EXKLUSIV 9016	WEISSLACK EXKLUSIV 9016
TB-LA2S-WL	TB-LA1-WL	TB-LA1-WL+SP30
LAQUE BLANCHE EXCLUSIF 9016	LAQUE BLANCHE EXCLUSIF 9016	LAQUE BLANCHE EXCLUSIF 9016

Mehr Türenmodelle
 Plus modeles des portes

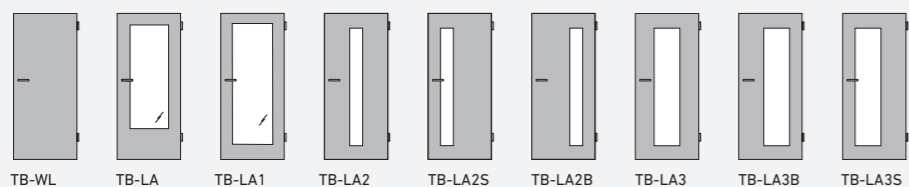


www.tuer.de/tta/p-L96BM

GESAMTÜBERSICHT STANDARD-PROGRAMM

VUE D'ENSEMBLE PROGRAMME STANDARD

STANDARD



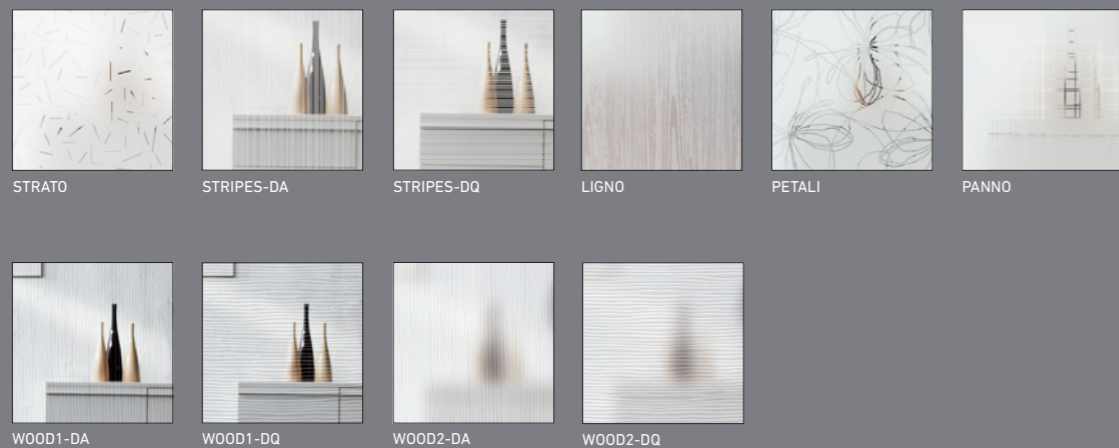
OBERFLÄCHEN
SURFACES

LACK | LAQUE

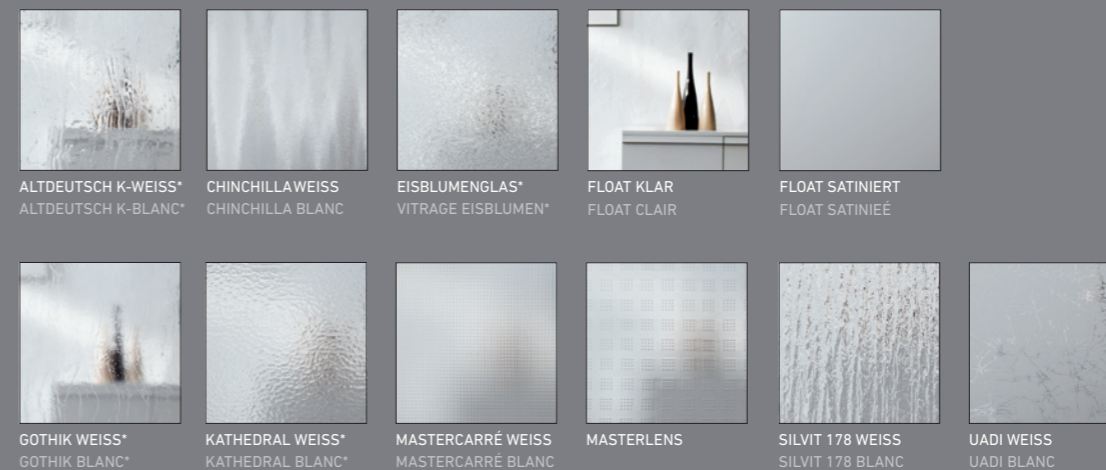
	Lackierung Laquage	Türkante Chant
WEISSLACK 9010 LAQUE BLANCHE 9010		
WEISSLACK 9016 LAQUE BLANCHE 9016		
WEISSLACK EXKLUSIV 9010 LAQUE BLANCHE EXKLUSIF 9010		
WEISSLACK EXKLUSIV 9016 LAQUE BLANCHE EXKLUSIF 9016		

GLÄSER | VERRES

Moderne Ornamentgläser | Verres avec ornement moderne



Klassische Ornamentgläser | Verres avec ornement classic



BESCHLÄGE | FERRURE

RAVENNA

WÄHLBAR ALS FLACH- ODER STANDARDROSETTE
EGALEMENT DISPONIBLE EN ROSETTE PLATE
OU ROSETTE STANDARD

SOFT

WÄHLBAR ALS FLACH- ODER STANDARDROSETTE
EGALEMENT DISPONIBLE EN ROSETTE PLATE
OU ROSETTE STANDARD

QUADRAL

WÄHLBAR ALS FLACH- ODER STANDARDROSETTE
EGALEMENT DISPONIBLE EN ROSETTE PLATE
OU ROSETTE STANDARD

QUADRAL mit Inlay | avec Inlay

MIT INLAY | AVEC INLAY

QUADRAL-INLAY NUR ALS FLACHROSETTE
EXKLUSIVEMENT DISPONIBLE EN ROSETTE PLATE

LUNA

MIT LANGSCHILD
AVEC POIGNÉE


*Nicht als Ganzglastür erhältlich
*Ne convient pas aux portes en verre

STIL-PROGRAMM LE PROGRAMME DE STYLE

Gemeinsam Stil erleben mit eleganten Türen aus unserem STIL-Programm.

Découvrir ensemble le style avec des portes élégantes de notre programme DE STYLE.






TYP-ST | TYPE-ST

Stil auf den ersten Blick: In unserem STIL-Programm finden Sie eine Auswahl an eleganten Tür-Modellen

L'élégance au premier regard: notre gamme STYLE vous offre une sélection de modèles de portes raffinés.





WeiBlack 9010

Neue Stil-Perspektiven Nouvelles perspectives du style

Moderne Eleganz fängt bei den Türen an.
L'élégance moderne commence par les portes.



Querschnitt | Travèrse



RUNDKANTE (RP) | CHANT ARRONDIS (RP)



7 MODELL: STL3/3 | OBERFLÄCHE: WEISSLACK 9010 | GLAS: WOOD2-DA
MODÈLE: STL3/3 | SURFACE: LAQUE BLANCHE 9010 | VERRE: WOOD2-DA



1 ST3
WEISSLACK 9010

2 STL3/3
WEISSLACK 9010

3 ST4
WEISSLACK 9010

4 STL4/4
WEISSLACK 9010

5 ST1
WEISSLACK 9010

6 STL1, 2-FLG.
WEISSLACK 9010

MODÈLE:
SURFACE: ST3
LAQUE BLANCHE 9010

MODÈLE:
SURFACE: STL3/3
LAQUE BLANCHE 9010

MODÈLE:
SURFACE: ST4
LAQUE BLANCHE 9010

MODÈLE:
SURFACE: STL4/4
LAQUE BLANCHE 9010

MODÈLE:
SURFACE: ST1
LAQUE BLANCHE 9010

MODÈLE:
SURFACE: STL1, 2 VANTAUX
LAQUE BLANCHE 9010

Mehr Türenmodelle
Plus modèles des portes




www.tuer.de/Ita/p-XPVN9



TYP-S | TYPE-S

Wohnlichkeit in Weiß: Offen für Ihre ganz eigenen Ideen von Stil.
Le confort en blanc: ouvert à votre propre idée de l'élégance.





Weißlack Exklusiv 9010

So klassisch kann Weiß sein Le blanc est une couleur chaude

Einladend und behaglich – stilvolle Weißlacktüren für eine optimale Wohnharmonie.

Accueillantes et agréables, des portes laquées blanches élégantes pour une harmonie idéale.



Querschnitt | Travèrse



KARNIESKANTE (KA) | CHANT KARNIES (KA)



8 MODELL: SSL2+SP4 | OBERFLÄCHE: WEISSLACK EXKLUSIV 9010 | GLAS: PETALI
MODÈLE: SSL2+SP4 | SURFACE: LAQUE BLANCHE EXCLUSIF 9010 | VERRE: PETALI



1 MODELL: SSL1
OBERFLÄCHE: WEISSLACK EXKLUSIV 9010

2 MODELL: SSL2+SP4
OBERFLÄCHE: WEISSLACK EXKLUSIV 9010

3 MODELL: SS2
OBERFLÄCHE: WEISSLACK EXKLUSIV 9010

4 MODELL: S2
OBERFLÄCHE: WEISSLACK EXKLUSIV 9010

5 MODELL: SL2
OBERFLÄCHE: WEISSLACK EXKLUSIV 9010

6 MODELL: S1
OBERFLÄCHE: WEISSLACK EXKLUSIV 9010

7 MODELL: SL1
OBERFLÄCHE: WEISSLACK EXKLUSIV 9010

MODÈLE: SSL1
SURFACE: LAQUE BLANCHE EXCLUSIF 9010

MODÈLE: SSL2+SP4
SURFACE: LAQUE BLANCHE EXCLUSIF 9010

MODÈLE: SS2
SURFACE: LAQUE BLANCHE EXCLUSIF 9010

MODÈLE: S2
SURFACE: LAQUE BLANCHE EXCLUSIF 9010

MODÈLE: SL2
SURFACE: LAQUE BLANCHE EXCLUSIF 9010

MODÈLE: S1
SURFACE: LAQUE BLANCHE EXCLUSIF 9010

MODÈLE: SL1
SURFACE: LAQUE BLANCHE EXCLUSIF 9010

Mehr Türenmodelle
Plus modèles des portes

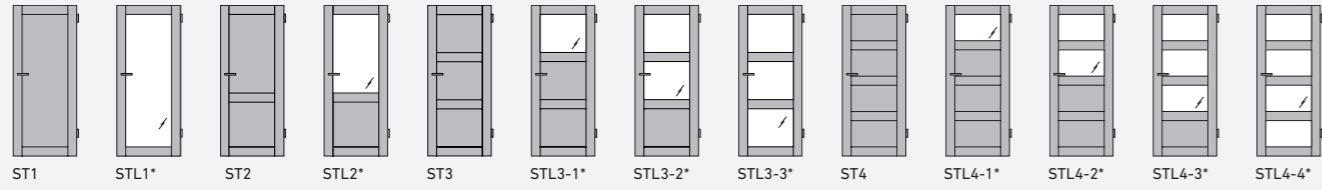


www.tuer.de/Ita/p-48305

GESAMTÜBERSICHT STIL-PROGRAMM

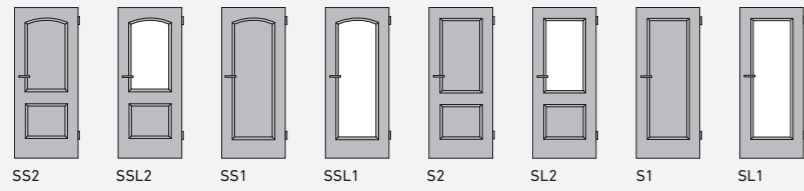
VUE D'ENSEMBLE PROGRAMME DE STYLE

TYP-ST



*gekennzeichnete Modelle sind nicht mit den Ornamentgläsern ALTDEUTSCH K-WEISS, EISBLUMENGLAS, KATHEDRAL WEISS erhältlich
 *Les modèles présentés ne sont pas disponibles avec les panneaux de verre d'ornement ALTDEUTSCH K-WEISS, EISBLUMENGLAS, KATHEDRAL WEISS

TYP-S



OBERFLÄCHEN
SURFACES

LACK | LAQUE

WEISSLACK 9010
LAQUE BLANCHE 9010

Türkante
Chant

RP

OBERFLÄCHEN
SURFACES

LACK | LAQUE

WEISSLACK EXKLUSIV 9010
LAQUE BLANCHE EXKLUSIF 9010


Lackierung
Laquage

Türkante
Chant

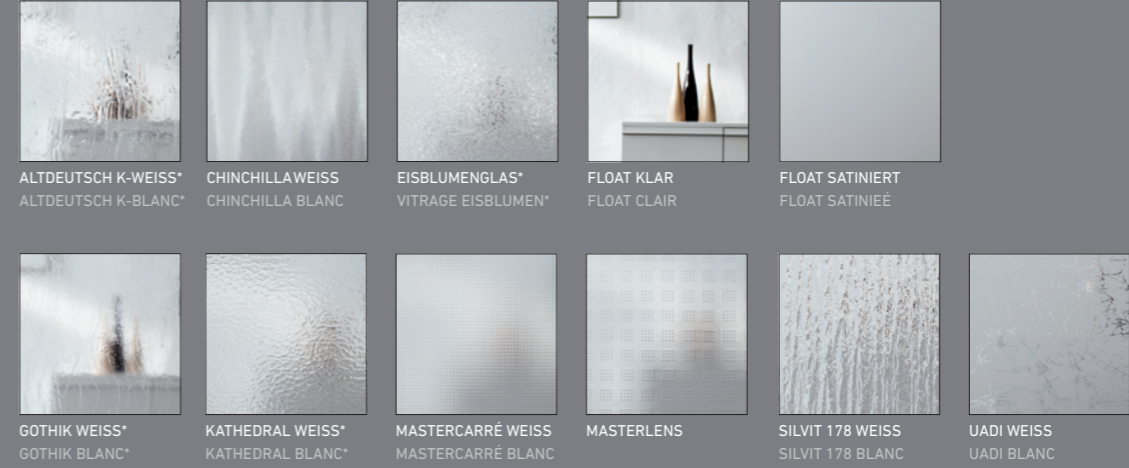
KA

GLÄSER | VERRES

Moderne Ornamentgläser | Verres avec ornement moderne



Klassische Ornamentgläser | Verres avec ornement classic



BESCHLÄGE | FERRURE



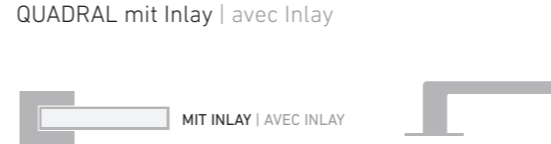
WÄHLBAR ALS FLACH- ODER STANDARDROSETTE
EGALEMENT DISPONIBLE EN ROSETTE PLATE
OU ROSETTE STANDARD



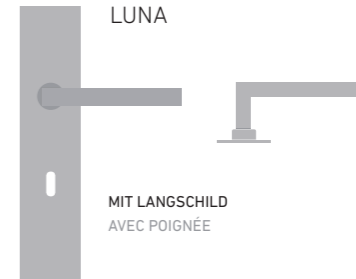
WÄHLBAR ALS FLACH- ODER STANDARDROSETTE
EGALEMENT DISPONIBLE EN ROSETTE PLATE
OU ROSETTE STANDARD



WÄHLBAR ALS FLACH- ODER STANDARDROSETTE
EGALEMENT DISPONIBLE EN ROSETTE PLATE
OU ROSETTE STANDARD



QUADRAL-INLAY NUR ALS FLACHROSETTE
EXKLUSIVEMENT DISPONIBLE EN ROSETTE PLATE



MIT LANGSCHILD
AVEC POIGNÉE

*Nicht als Ganzglasstür erhältlich
*Ne convient pas aux portes en verre

LIFESTYLE-PROGRAMM PROGRAMME LIFESTYLE

Unsere LIFESTYLE-Türen:

Weil der Zeitgeist rund um die Uhr bei Ihnen zuhause ist.

Nos portes LIFESTYLE:

Parce que l'esprit de notre époque est omniprésent chez vous.





INTARSIA | INTARSIA

So geben Sie Ihrem Lebensstil den Raum, den er verdient.
Offrez à votre pièce le style de vie qu'elle mérite.





Weißlack Exklusiv 9010

Lifestyle mit Dynamik Un espace de vie avec dynamique


Weißlacktüren, die Ihrer Einrichtung starke Impulse geben.
Des portes laquées blanches qui donnent du caractère à votre
aménagement.

Querschnitt | Travèse



RUNDKANTE (RP) | CHANT ARRONDIS (RP)

4 MODELL: I-1/LA | OBERFLÄCHE: WEISSLACK EXKLUSIV 9010 | GLAS: WOOD2-DQ
MODÈLE: I-1/LA | SURFACE: LAQUE BLANCHE EXCLUSIF 9010 | VERRE: WOOD2-DQ



MODELL: 1 I-1/FL
OBERFLÄCHE: WEISSLACK EXKLUSIV 9010

MODÈLE: I-1/FL
SURFACE: LAQUE BLANCHE EXCLUSIF 9010

MODELL: 2 I-1/LA
OBERFLÄCHE: WEISSLACK EXKLUSIV 9010

MODÈLE: I-1/LA
SURFACE: LAQUE BLANCHE EXCLUSIF 9010

MODELL: 3 I-1/LA, 2-FLG.
OBERFLÄCHE: WEISSLACK EXKLUSIV 9010

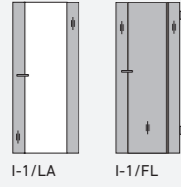
MODÈLE: I-1/LA, 2 VANTAUX
SURFACE: LAQUE BLANCHE EXCLUSIF 9010



GESAMTÜBERSICHT LIFESTYLE-PROGRAMM

VUE D'ENSAMBLE PROGRAMME LIFESTYLE

LIFESTYLE



I-1/LA

I-1/FL

OBERFLÄCHEN
SURFACES

LACK | LAQUE



WEISSLACK EXKLUSIV 9010
LAQUE BLANCHE EXKLUSIF 9010


Lackierung
Laquage



Türkante
Chant



Moderne Ornamentgläser | Verres avec ornement moderne



STRATO

STRIPES-DA

STRIPES-DQ

LIGNO

PETALI

PANNO




WOOD1-DA

WOOD1-DQ

WOOD2-DA

WOOD2-DQ

Klassische Ornamentgläser | Verres avec ornement classic



CHINCHILLA WEISS
CHINCHILLA BLANC

FLOAT KLAR
FLOAT CLAIR

FLOAT SATINIERT
FLOAT SATINIÉ



MASTERCARRÉ WEISS
MASTERCARRÉ BLANC

MASTERLENS

SILVIT 178 WEISS
SILVIT 178 BLANC

UADI WEISS
UADI BLANC

*Nicht als Ganzgläser erhältlich
*Ne convient pas aux portes en verre

BESCHLÄGE | FERRURE



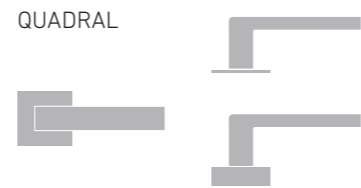
RAVENNA

WÄHLBAR ALS FLACH- ODER STANDARDROSETTE
EGALEMENT DISPONIBLE EN ROSETTE PLATE
OU ROSETTE STANDARD



SOFT

WÄHLBAR ALS FLACH- ODER STANDARDROSETTE
EGALEMENT DISPONIBLE EN ROSETTE PLATE
OU ROSETTE STANDARD



QUADRAL

WÄHLBAR ALS FLACH- ODER STANDARDROSETTE
EGALEMENT DISPONIBLE EN ROSETTE PLATE
OU ROSETTE STANDARD

QUADRAL mit Inlay | avec Inlay



QUADRAL-INLAY NUR ALS FLACHROSETTE
EXKLUSIVEMENT DISPONIBLE EN ROSETTE PLATE



LUNA

MIT LANGSCHILD
AVEC POIGNÉE

ELEGANCE-PROGRAMM
PROGRAMME ELEGANCE

Unsere Weißlacktüren unterstützen die Eleganz Ihrer Räume.
Nos portes laquées blanches soulignent l'élégance de vos pièces.





PRIMO | PRIMO

Mit unseren exklusiven Weißlacktüren geben Sie Ihrer Einrichtung ganz gelassen eine strahlend-elegante Note.

Avec nos portes en blanc laqué exclusif, donnez à votre intérieur une note incontestable d'éclat et d'élégance.





Weißlack Exklusiv 9010 und 9016 Ein visuelles Gedicht Véritable poème pour les yeux

Außergewöhnliche Räume brauchen außergewöhnliche Türen.
Des pièces exceptionnelles méritent des portes d'exception.

Querschnitt | Travèrse

Weißlack Exklusiv 9010
Laque blanche exclusif 9010



ECKIGE KANTE (EC) | CHANT CARRÉE (EC)



Weißlack Exklusiv 9016
Laque blanche exclusif 9016



RUNDKANTENPOSTFORMING KLEINE RUNDKANTE (RPKR)
CHANT ARRONDIS POSTFORMANT PETIT BORD rond (RPKR)



7 MODELL: PML3 | OBERFLÄCHE: WEISSLACK EXKLUSIV 9010 | GLAS: PANNO
MODÈLE: PML3 | SURFACE: LAQUE BLANCHE EXCLUSIF 9010 | VERRE: PANNO



1 MODELL: PM3
OBERFLÄCHE: WEISSLACK EXKLUSIV 9010

2 MODELL: PML3
OBERFLÄCHE: WEISSLACK EXKLUSIV 9010

3 MODELL: PM2
OBERFLÄCHE: WEISSLACK EXKLUSIV 9010

MODELE: PM3
SURFACE: LAQUE BLANCHE EXCLUSIF 9010

MODELE: PML3
SURFACE: LAQUE BLANCHE EXCLUSIF 9010

MODELE: PM2
SURFACE: LAQUE BLANCHE EXCLUSIF 9010

Mehr Türenmodelle
Plus modèles des portes



www.tuer.de/tta/p-D462U



4 MODELL: PML3/1
OBERFLÄCHE: WEISSLACK EXKLUSIV 9016

5 MODELL: PM4
OBERFLÄCHE: WEISSLACK EXKLUSIV 9016

6 MODELL: PML4/2
OBERFLÄCHE: WEISSLACK EXKLUSIV 9016

MODELE: PML3/1
SURFACE: LAQUE BLANCHE EXCLUSIF 9016

MODELE: PM4
SURFACE: LAQUE BLANCHE EXCLUSIF 9016

MODELE: PML4/2
SURFACE: LAQUE BLANCHE EXCLUSIF 9016

Mehr Türenmodelle
Plus modèles des portes



www.tuer.de/tta/p-MQE77

Breite Zargenbekleidungen machen den Unterschied Des chambranles larges qui font toute la différence

Vorteile PRIMO-Zarge

- Zwei-Stufiges Zargenprofil identisch zur Tür
- durch die breite Bekleidung von 100 mm eignet sich die Zarge ideal als Renovierungszarge
- 25mm Aufkantung für einen perfekten Fußleistenanschluß

Avantages des cadres PRIMO

- Profil de battant à deux niveaux identique au cadre
- L'habillage large (100 mm) est idéal pour la rénovation du cadre
- Bord de 25 mm pour ajustage parfait des plinthes



ZARGE: 100 MM BEKLEIDUNG, WEISSLACK EXKLUSIV 9016 MIT KLEINER RUNDKANTE (KR)
CHÂSSIS: CHAMBRANLE DE 100 MM, LAQUE BLANCHE EXKLUSIF 9016 AVEC PETIT CHANT ARRONDIS (KR)

Werten Sie die Optik Ihrer PRIMO-Türen durch eine spezielle PRIMO-Zarge mit breiten abgestuften Bekleidungen noch exklusiver auf.

Rehaussez l'aspect esthétique de vos portes PRIMO avec un chambrante PRIMO plus large pour un effet encore plus remarquable.



1 **MODELL:** PM4/1, WEISSLACK EXKLUSIV 9016
MODÈLE: PM4/1, BLANC LAQUÉ EXCLUSIF 9016

2 **MODELL:** PM4/1, WEISSLACK EXKLUSIV 9016, SCHIEBETÜR-INNENLAUFEND
MODÈLE: PM4/1, BLANC LAQUÉ EXCLUSIF 9016, PORTE COULISSANTE ESCAMOTABLE

3 **MODELL:** PML4/3, WEISSLACK EXKLUSIV 9016, 2-FLG
GLAS: PANNØ, ORNAMENTGLAS
MODÈLE: PML4/3, BLANC LAQUÉ EXCLUSIF 9016, 2 BATTANTS
VERRE: PANNØ, VERRE DÉCORÉ



MODENA | MODENA

MODENA-Weißlacktüren werten Ihr Raum-Design auf und bringen elegante Leichtigkeit in Ihr Ambiente.

Les portes blanches laquées MODENA valorisent l'aménagement de votre pièce et confèrent une élégante légèreté à votre atmosphère.





Weißlack Exklusiv 9010 und 9016
 Leichtigkeit trifft Eleganz
 La légèreté rencontre l'élégance

Eine Optik mit Mehrwert
 Une esthétique de haute valeur

Querschnitt | Travèrse

Weißlack Exklusiv 9010
 Laque blanche exclusif 9010



ECKIGE KANTE (EC) | CHANT CARRÉE (EC)



Weißlack Exklusiv 9016
 Laque blanche exclusif 9016



RUNDKANTENPOSTFORMING KLEINE RUNDKANTE (RPKR)
 CHANT ARRONDIS POSTFORMANT PETIT BORD rond (RPKR)



WEISS 9010

WEISS 9016

7 MODELL: ML3 | OBERFLÄCHE: WEISSLACK EXKLUSIV 9010 | GLAS: PETALI
 MODÈLE: ML3 | SURFACE: LAQUE BLANCHE EXCLUSIF 9010 | VERRÈ: PETALI



MODELL:	1 M3	2 ML3	3 M3/2
OBERFLÄCHE:	WEISSLACK EXKLUSIV 9010	WEISSLACK EXKLUSIV 9010	WEISSLACK EXKLUSIV 9010
MODÈLE:	M3	ML3	M3/2
SURFACE:	LAQUE BLANCHE EXCLUSIF 9010	LAQUE BLANCHE EXCLUSIF 9010	LAQUE BLANCHE EXCLUSIF 9010

Mehr Türenmodelle
 Plus modèles des portes



www.tuer.de/tta/p-WBZNS



MODELL:	4 M2	5 ML2	6 M2/1
OBERFLÄCHE:	WEISSLACK EXKLUSIV 9016	WEISSLACK EXKLUSIV 9016	WEISSLACK EXKLUSIV 9016
MODÈLE:	M2	ML2	M2/1
SURFACE:	LAQUE BLANCHE EXCLUSIF 9016	LAQUE BLANCHE EXCLUSIF 9016	LAQUE BLANCHE EXCLUSIF 9016

Mehr Türenmodelle
 Plus modèles des portes




www.tuer.de/tta/p-SD7XJ

So schön kann Weiß sein Le blanc est une couleur chaude

In Kombination mit Glas besonders schön:
Die Weißlacktüren aus unserem MODENA-Programm.
La particularité d'une association avec le verre:
portes laquées blanches de notre gamme MODENA.

Oberflächen | Surfaces



WEISSLACK EXKLUSIV 9010
LAQUE BLANCHE EXCLUSIF 9010

- 1** **MODELL:** ML1, WEISSLACK EXKLUSIV 9010
GLAS: PANNO, ORNAMENTGLAS
MODÈLE: ML1, LAQUE BLANCHE EXCLUSIF 9010
VERRE: PANNO, VERRE DÉCORÉ
- 2** **MODELL:** ML1, WEISSLACK EXKLUSIV 9010, 2-FLG
GLAS: PANNO, ORNAMENTGLAS
MODÈLE: ML1, LAQUE BLANCHE EXCLUSIF 9010, 2 VANTAUX
VERRE: PANNO, VERRE DÉCORÉ
- 3** **MODELL:** M1, WEISSLACK EXKLUSIV 9010, SCHIEBETÜR BESCHLAG SLIM
MODÈLE: M1, LAQUE BLANCHE EXCLUSIF 9010, FERRURE POUR PORTE COULISSANTE SLIM





CLASSIC | CLASSIC

CLASSIC-Weißlacktüren geben dem Raum mit klassischem Design eine freundliche Bescheidenheit. Die Kassettenoptik unterstreicht das klassische Design.

Les portes laquées blanches CLASSIC offrent une simplicité chaleureuse à une pièce au design classique. L'aspect cassettes souligne le design classique.





Weißlack Exklusiv 9010 und 9016
Klassische Eleganz
 Éléance classique

Querschnitt | Travèse

Weißlack Exklusiv 9010
 Laque blanche exclusif 9010



RUNDKANTE (RU) | CHANT ARRONDIS (RU)



KARNIESKANTE (KA) | CHANT KARNIES (KA)

Weißlack Exklusiv 9016
 Laque blanche exclusif 9010



RUNDKANTE KLEINE RUNDKANTE (RUKR)
 CHANT ARRONDIS PETIT BORD ROND (RUKR)



7 MODELL: CKL2+SP4 | OBERFLÄCHE: WEISSLACK EXKLUSIV 9010 | GLAS: WOOD2-DA
 MODÈLE: CKL2+SP4 | SURFACE: LAQUE BLANCHE EXCLUSIF 9010 | VERRE: WOOD2-DA



1 CK3
 WEISSLACK EXKLUSIV 9010

MODÈLE: CK3
 SURFACE: LAQUE BLANCHE EXCLUSIF 9010

2 CK2
 WEISSLACK EXKLUSIV 9010

MODÈLE: CK2
 SURFACE: LAQUE BLANCHE EXCLUSIF 9010

3 CKL2+SP4
 WEISSLACK EXKLUSIV 9010

MODÈLE: CKL2+SP4
 SURFACE: LAQUE BLANCHE EXCLUSIF 9010

Mehr Türenmodelle
 Plus modèles des portes



www.tuer.de/tta/p-Y1A3B



4 CL2+SP4
 WEISSLACK EXKLUSIV 9016

MODÈLE: CL2+SP4
 SURFACE: LAQUE BLANCHE EXCLUSIF 9016


5 CK1
 WEISSLACK EXKLUSIV 9016

MODÈLE: CK1
 SURFACE: LAQUE BLANCHE EXCLUSIF 9016

6 CKL1/3
 WEISSLACK EXKLUSIV 9016

MODÈLE: CKL1/3
 SURFACE: LAQUE BLANCHE EXCLUSIF 9016

Mehr Türenmodelle
 Plus modèles des portes



www.tuer.de/tta/p-ZIMB6



PROFILA | PROFILA

PROFILA-Weißlacktüren setzen zarte Akzente in der Raumgestaltung.

Les portes laquées blanches PROFILA s'affirment dans l'aménagement de votre pièce.





Weißlack Exklusiv 9010
 Die schönen Seiten des Lebens
 De belles pages de vie

Neue und interessante Perspektiven der Raumgestaltung genießen.
 Savourer de nouvelles perspectives intéressantes en matière
 d'aménagement.

Querschnitt | Traversè









KARNIESKANTE (KA) | CHANT KARNIES (KA)



RUNDKANTE (RU) | CHANT ARRONDIS (RU)



8 MODELL: PFL5 | OBERFLÄCHE: WEISSLACK EXKLUSIV 9010 | GLAS: LIGNO
 MODÈLE: PFL5 | SURFACE: LAQUE BLANCHE EXCLUSIF 9010 | VERRE: LIGNO



1 PF2
 WEISSLACK EXKLUSIV 9010

PF2
 LAQUE BLANCHE EXCLUSIF 9010

2 PFL2+SP4
 WEISSLACK EXKLUSIV 9010

PFL2+SP4
 LAQUE BLANCHE EXCLUSIF 9010

3 PF4
 WEISSLACK EXKLUSIV 9010

PF4
 LAQUE BLANCHE EXCLUSIF 9010

4 PFL4/2
 WEISSLACK EXKLUSIV 9010

PFL4/2
 LAQUE BLANCHE EXCLUSIF 9010

5 PF5
 WEISSLACK EXKLUSIV 9010

PF5
 LAQUE BLANCHE EXCLUSIF 9010

6 PFL5
 WEISSLACK EXKLUSIV 9010

PFL5
 LAQUE BLANCHE EXCLUSIF 9010

7 PFL5+SP2
 WEISSLACK EXKLUSIV 9010

PFL5+SP2
 LAQUE BLANCHE EXCLUSIF 9010

Mehr Türenmodelle
 Plus modèles des portes

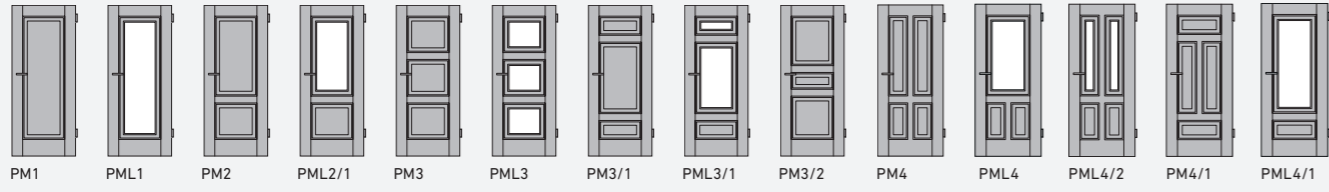


www.tuer.de/Ita/p-4U5SF

GESAMTÜBERSICHT ELEGANCE-PROGRAMM

VUE D'ENSAMBLE PROGRAMME ELEGANCE

PRIMO

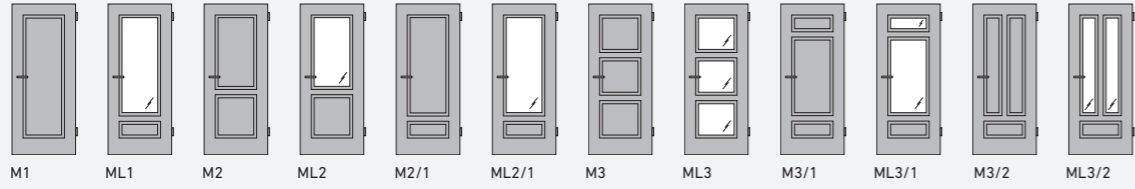


OBERFLÄCHEN SURFACES

LACK | LAQUE

	WEISSLACK EXKLUSIV 9010 LAQUE BLANCHE EXKLUSIF 9010		
	WEISSLACK EXKLUSIV 9016 LAQUE BLANCHE EXKLUSIF 9016		

MODENA

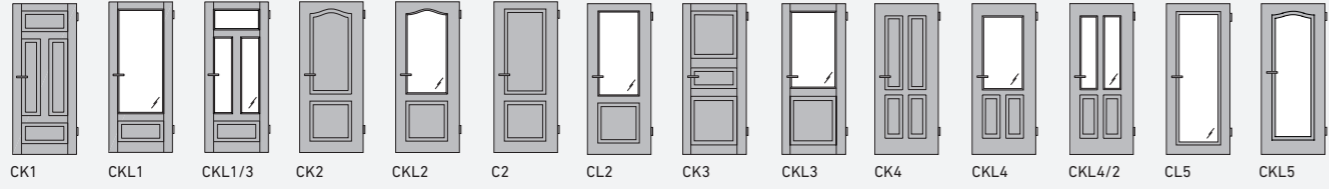


OBERFLÄCHEN SURFACES

LACK | LAQUE

	WEISSLACK EXKLUSIV 9010 LAQUE BLANCHE EXKLUSIF 9010		
	WEISSLACK EXKLUSIV 9016 LAQUE BLANCHE EXKLUSIF 9016		

CLASSIC

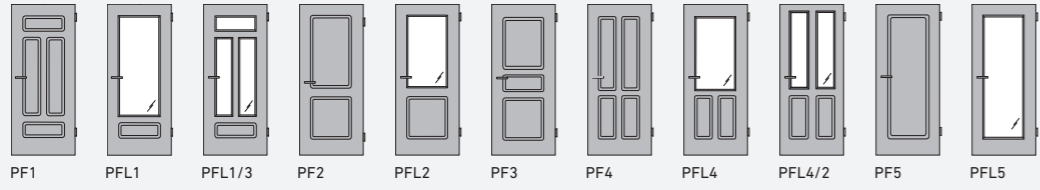


OBERFLÄCHEN SURFACES

LACK | LAQUE

	WEISSLACK EXKLUSIV 9010 LAQUE BLANCHE EXKLUSIF 9010			
	WEISSLACK EXKLUSIV 9016 LAQUE BLANCHE EXKLUSIF 9016			

PROFILA



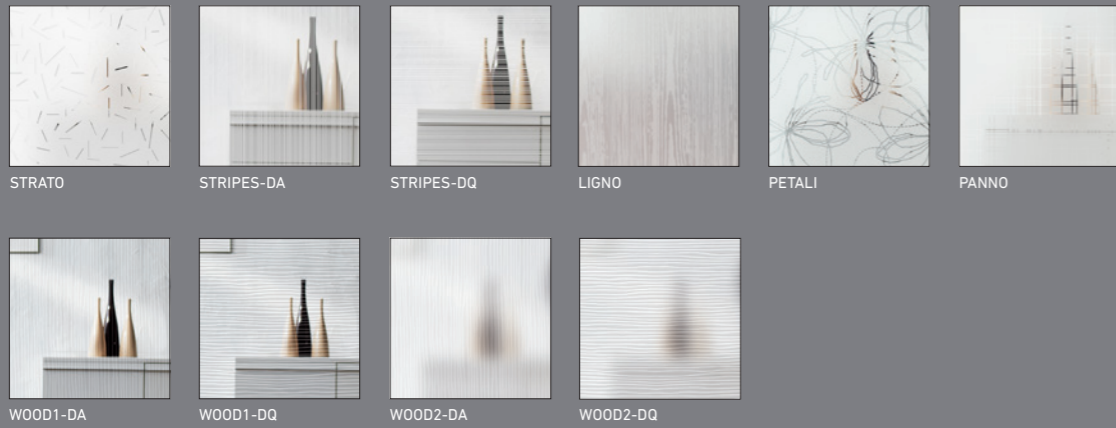
OBERFLÄCHEN SURFACES

LACK | LAQUE


	WEISSLACK EXKLUSIV 9010 LAQUE BLANCHE EXKLUSIF 9010			
--	--	--	--	--

GLÄSER | VERRRES

Moderne Ornamentgläser | Verres avec ornement moderne



Klassische Ornamentgläser | Verres avec ornement classic



BESCHLÄGE | FERRURE

RAVENNA

WÄHLBAR ALS FLACH- ODER STANDARDROSETTE
EGALEMENT DISPONIBLE EN ROSETTE PLATE
OU ROSETTE STANDARD

SOFT

WÄHLBAR ALS FLACH- ODER STANDARDROSETTE
EGALEMENT DISPONIBLE EN ROSETTE PLATE
OU ROSETTE STANDARD

QUADRAL

WÄHLBAR ALS FLACH- ODER STANDARDROSETTE
EGALEMENT DISPONIBLE EN ROSETTE PLATE
OU ROSETTE STANDARD

QUADRAL mit Inlay | avec Inlay

MIT INLAY | AVEC INLAY

QUADRAL-INLAY NUR ALS FLACHROSETTE
EXKLUSIVEMENT DISPONIBLE EN ROSETTE PLATE

LUNA

MIT LANGSCHILD
AVEC POIGNÉE

*Nicht als Ganzgläser erhältlich
*Ne convient pas aux portes en verre

ROYAL-PROGRAMM LE PROGRAMME ROYAL

Design, Komfort und zeitlose Modernität:
Unsere ROYAL-Türen für höchste Ansprüche.

Design, confort et modernité intemporelle:
Nos portes ROYAL pour les exigences les plus élevées.





ROYAL 200 | ROYAL 200

Elegante Innentüren, die ein zentrales Element innerhalb einer anspruchsvollen Raumkultur bilden.

Portes intérieures élégantes constituant un élément central au sein d'une culture.





Weißlack Exklusiv 9010

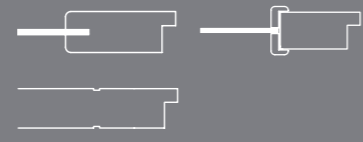
Für ein edles Ambiente Une ambiance noble

Die ROYAL-Weißlacktüren sind zentrale Elemente einer anspruchsvollen Raumgestaltung.
Les portes laquées blanches ROYAL constituent les éléments clés d'un aménagement prestigieux.



Detail Linienfräsung | Détail Rainure

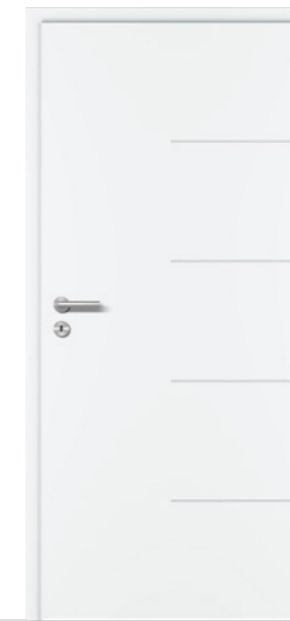

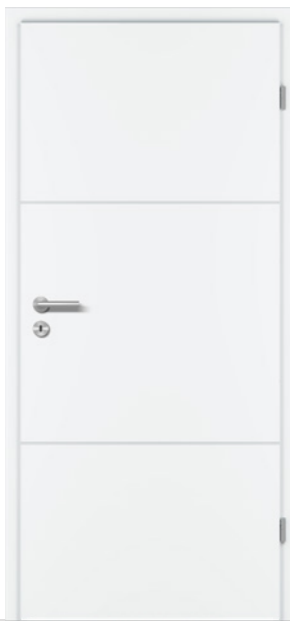
Querschnitt | Travèse



ECKIGE KANTE (EC) | CHANT CARRÉE (EC)



8 MODELL: RY-231-LA3 | OBERFLÄCHE: WEISSLACK EXKLUSIV 9010 | GLAS: WOOD2-DQ
MODÈLE: RY-231-LA3 | SURFACE: LAQUE BLANCHE EXCLUSIF 9010 | VERRE: WOOD2-DQ



MODELL: 1 RY-231
OBERFLÄCHE: WEISSLACK EXKLUSIV 9010

MODELL: 2 RY-231-LA1
OBERFLÄCHE: WEISSLACK EXKLUSIV 9010

MODELL: 3 RY-231-LA3
OBERFLÄCHE: WEISSLACK EXKLUSIV 9010

MODELL: 4 RY-222
OBERFLÄCHE: WEISSLACK EXKLUSIV 9010

MODELL: 5 RY-235
OBERFLÄCHE: WEISSLACK EXKLUSIV 9010

MODELL: 6 RY-254
OBERFLÄCHE: WEISSLACK EXKLUSIV 9010

MODELL: 7 RY-254-LA2S
OBERFLÄCHE: WEISSLACK EXKLUSIV 9010

MODÈLE: RY-231
SURFACE: LAQUE BLANCHE EXCLUSIF 9010

MODÈLE: RY-231-LA1
SURFACE: LAQUE BLANCHE EXCLUSIF 9010

MODÈLE: RY-231-LA3
SURFACE: LAQUE BLANCHE EXCLUSIF 9010

MODÈLE: RY-222
SURFACE: LAQUE BLANCHE EXCLUSIF 9010

MODÈLE: RY-235
SURFACE: LAQUE BLANCHE EXCLUSIF 9010

MODÈLE: RY-254
SURFACE: LAQUE BLANCHE EXCLUSIF 9010

MODÈLE: RY-254-LA2S
SURFACE: LAQUE BLANCHE EXCLUSIF 9010

Mehr Türenmodelle
Plus modèles des portes



www.tuer.de/Ita/p-BXE3V

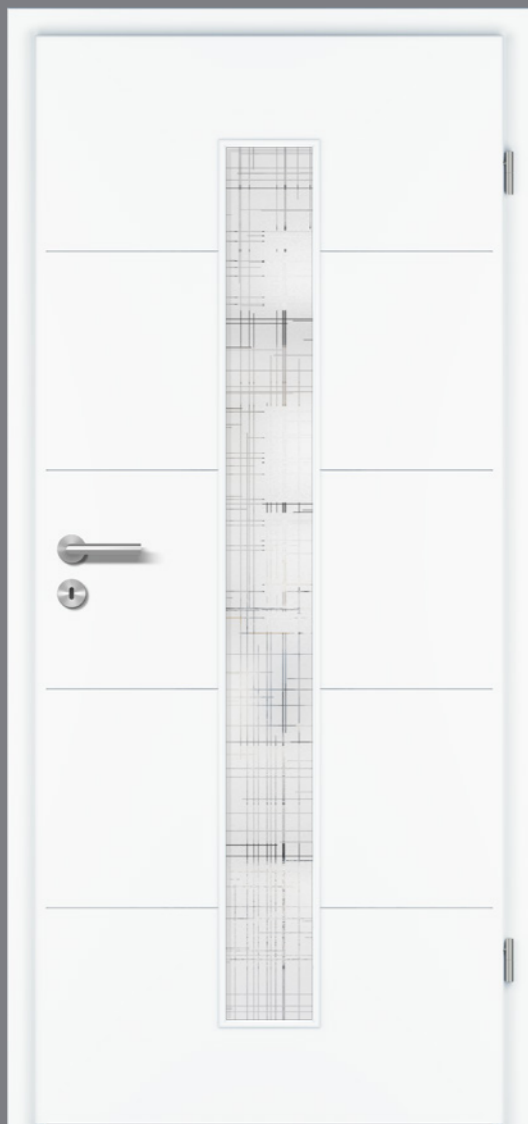


ROYAL 400 | ROYAL 400

Die ROYAL-Serie mit beidseitig ausgesetzten Fräsungen setzt elegant-moderne Wohnakzente.

La gamme ROYAL parée de fraisages des deux côtés confèrera à votre intérieur des accents de modernité d'une élégance rare.





Weißlack Exklusiv 9010 und 9016

Exklusive Visionen Visions exclusives



Detail V-Fuge | Détail Interstice en V

Querschnitt | Travèse

Weißlack Exklusiv 9010
Laque blanche exclusif 9010



RUNDKANTE (RP) | CHANT ARRONDIS (RP)



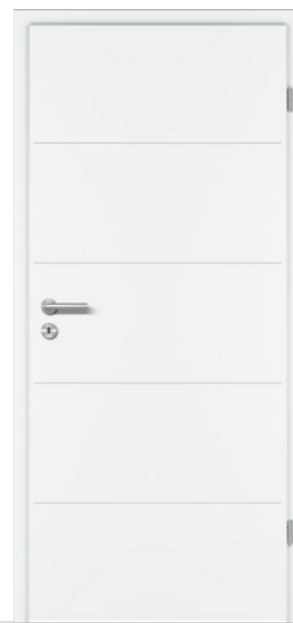
Weißlack Exklusiv 9016
Laque blanche exclusif 9016



RUNDKANTE KLEINE RUNDKANTE (RUKR)
CHANT ARRONDIS PETIT BORD ROND (RUKR)



7 MODELL: RY-451-LA2 | OBERFLÄCHE: WEISSLACK EXKLUSIV 9016 | GLAS: PANNO
MODÈLE: RY-451-LA2 | SURFACE: LAQUE BLANCHE EXCLUSIF 9016 | VERRE: PANNO



1 RY-443-S
WEISSLACK EXKLUSIV 9010

MODÈLE: RY-443-S
SURFACE: LAQUE BLANCHE EXCLUSIF 9010

2 RY-443-S-LA2B
WEISSLACK EXKLUSIV 9010

MODÈLE: RY-443-S-LA2B
SURFACE: LAQUE BLANCHE EXCLUSIF 9010



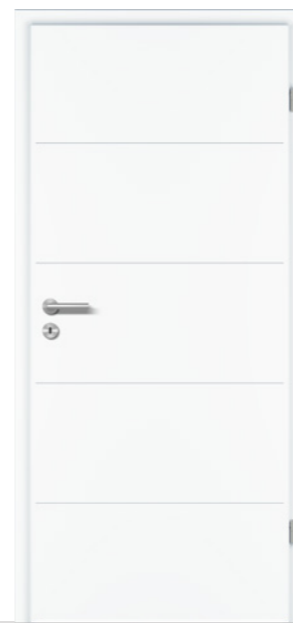
3 RY-451
WEISSLACK EXKLUSIV 9010

MODÈLE: RY-451
SURFACE: LAQUE BLANCHE EXCLUSIF 9010

Mehr Türenmodelle
Plus modèles des portes



www.tuer.de/tta/p-9EBU1



4 RY-451
WEISSLACK EXKLUSIV 9016

MODÈLE: RY-451
SURFACE: LAQUE BLANCHE EXCLUSIF 9016

5 RY-451-LA3
WEISSLACK EXKLUSIV 9016

MODÈLE: RY-451-LA3
SURFACE: LAQUE BLANCHE EXCLUSIF 9016

6 RY-451-LA2
WEISSLACK EXKLUSIV 9016

MODÈLE: RY-451-LA2
SURFACE: LAQUE BLANCHE EXCLUSIF 9016

Mehr Türenmodelle
Plus modèles des portes



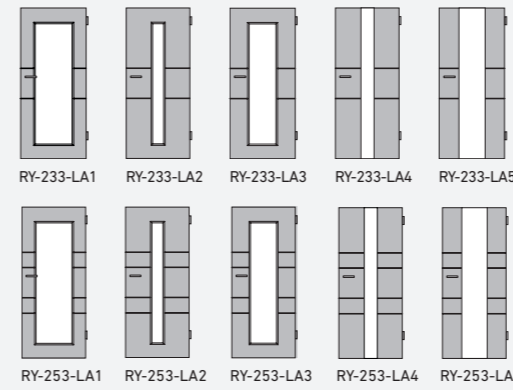
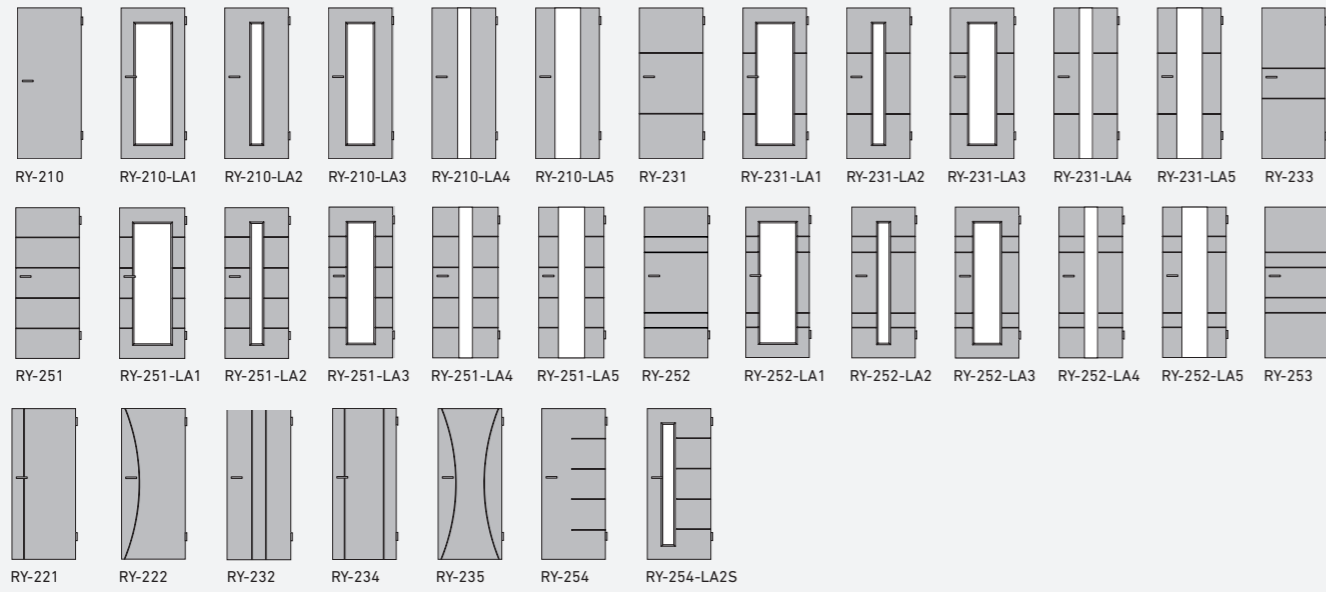
www.tuer.de/tta/p-XOWJA

GESAMTÜBERSICHT ROYAL-PROGRAMM

VUE D'ENSAMBLE PROGRAMME ROYAL

70 | 71

ROYAL 200



OBERFLÄCHEN
SURFACES

LACK | LAQUE

WEISSLACK
EXKLUSIV 9010
LAQUE BLANCHE
EXKLUSIF 9010

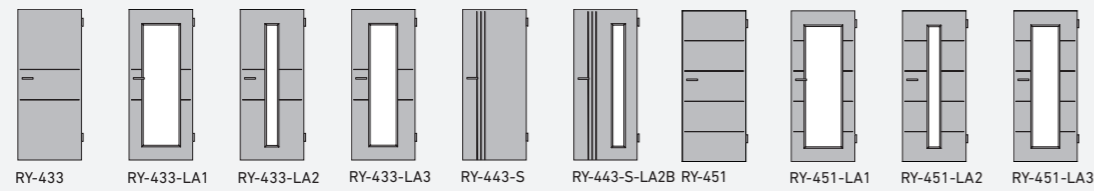
Lackierung
Laquage



Türkante
Chant



ROYAL 400



LACK | LAQUE

OBERFLÄCHEN
SURFACES

WEISSLACK EXKLUSIV 9010
LAQUE BLANCHE EXKLUSIF 9010

Lackierung
Laquage



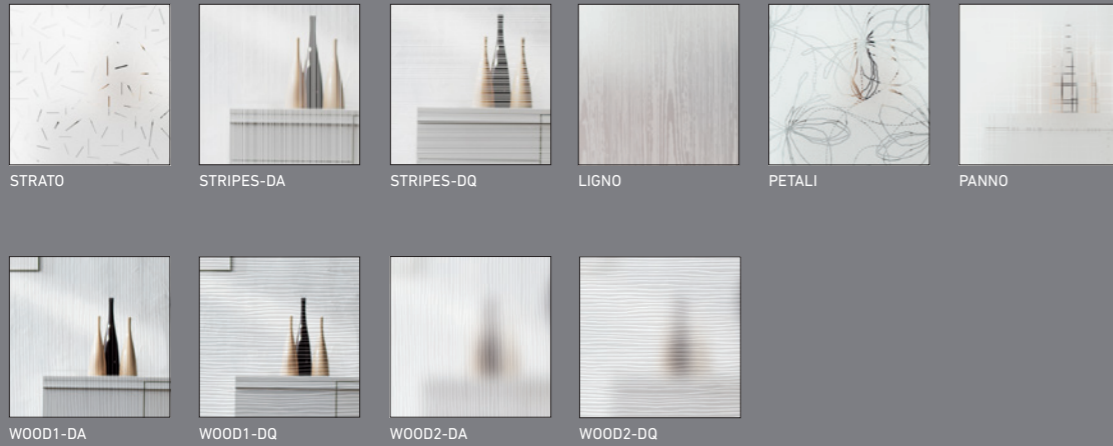
Türkante
Chant



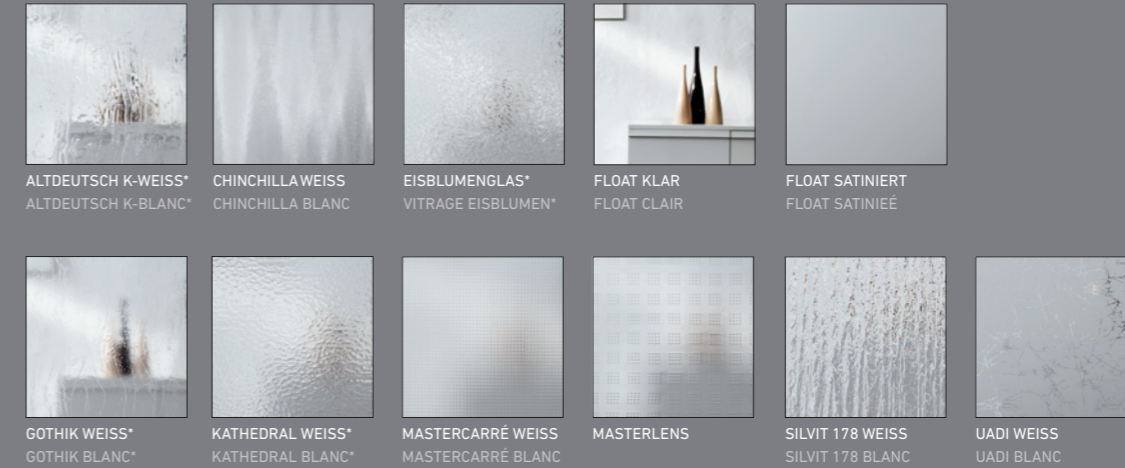
WEISSLACK EXKLUSIV 9016
LAQUE BLANCHE EXKLUSIF 9016



Moderne Ornamentgläser | Verres avec ornement moderne



Klassische Ornamentgläser | Verres avec ornement classic



BESCHLÄGE | FERRURE



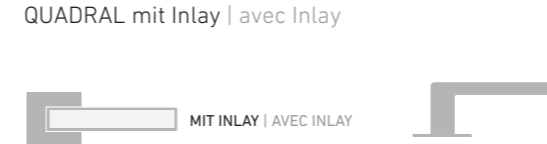
WÄHLBAR ALS FLACH- ODER STANDARDROSETTE
EGALEMENT DISPONIBLE EN ROSETTE PLATE
OU ROSETTE STANDARD



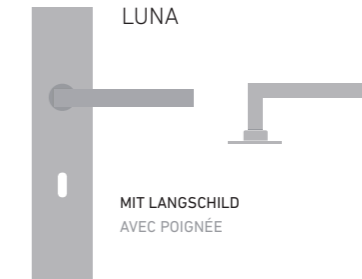
WÄHLBAR ALS FLACH- ODER STANDARDROSETTE
EGALEMENT DISPONIBLE EN ROSETTE PLATE
OU ROSETTE STANDARD



WÄHLBAR ALS FLACH- ODER STANDARDROSETTE
EGALEMENT DISPONIBLE EN ROSETTE PLATE
OU ROSETTE STANDARD



QUADRAL-INLAY NUR ALS FLACHROSETTE
EXKLUSIVEMENT DISPONIBLE EN ROSETTE PLATE




MIT LANGSCHILD
AVEC POIGNÉE

*Nicht als Ganzglasstür oder als LA4, LA5 erhältlich
*Ne convient pas aux portes en verre ou LA4, LA5

ELEMENTE ÉLÉMENTS

Beim Thema Türen sind wir in unserem Element und können Ihnen mit Sicherheit immer die richtigen Tür-Elemente bieten. Unsere durchdachten Lösungen ermöglichen Ihnen die Umsetzung Ihrer individuellen Raumkonzepte.

Les portes, c'est notre élément et nous pouvons à coup sûr toujours vous proposer les bons éléments de porte. Nos solutions élaborées vous permettent de mettre en œuvre vos concepts d'aménagement d'espace.





Mit unseren Pendeltüren wird Ihr Leben leichter – und schwungvoller. Sie sorgen für noch mehr Offenheit in Ihren Räumen und machen alltägliche Abläufe einfach komfortabel.

Avec nos portes battantes Votre vie sera plus facile et plein d'entrain. Ils assurent une plus grande ouverture dans vos pièces, ce qui rend le quotidien de tous les jours simple et confortable.



VIDEO Pendeltüren
VIDEO Portes battantes



Stangengriff Pendeltür ohne Schloss



Pendeltürband Nr. 39 für Holz-TB



Pendeltürband GG



BKS 1308 kurzes Riegelschloss



Pendeltür mit Schloss, Schließblech und Stangengriff



Pendeltüren | Portes battantes

Bewegend leichtes Wohnen | Habitation lumineuse et émouvante




VIDEO Schrägelemente
VIDEO Éléments obliques

Auch auf schrägen Flächen machen unsere Türen eine gute Figur: Dank passgenauer Schrägelemente bieten sie Ihnen platzsparende Lösungen für jeden Raum.

Même sur des surfaces inclinées font de nos portes une bonne figure: Grâce aux éléments précisément obliques qui économise de l'espace et offrent solutions pour chaque pièce.



Schrägelement geschlossen
(angepasst an Dachschräge)



Schrägelement geöffnet
(angepasst an Dachschräge)



Detail Gehrung



Standard Schließblech



3-tlg. Band V 0026



Schrägelemente | Éléments obliques

Platzsparende Lösungen | Solutions économisantes d'espaces



78 | 79



Geschosshohe Elemente Éléments à hauteur d'étage

Schön und praktisch | Beau et pratique

Schön für die Optik, praktisch für alltägliche Situationen: Mit unseren geschosshohen Elementen sorgen Sie für eine großzügige Türen-Optik – und nutzen Ihre Raumhöhe optimal aus.

Pour un optique jolie, pratique pour les situations de tous les jours: Nos éléments avec impostes vous assure un généreux optique des portes – et utilisez vos espaces d'une façon optimale.



VIDEO Geschosshohe Elemente
VIDEO Éléments à hauteur d'étage



Beschlag QUADRAL mit PZ-Schloss



Ganzglastür mit Ganzglas-Oberlicht



Magnet-Schließblech



Stumpfes Türelement mit Oberblende



Stumpfes Türelement mit Oberlicht



Windfangelemente und Schiebetürlösungen



Windfangelemente und Schiebetürlösungen Eléments coupe-vent et solutions de portes coulissantes



Schiebetürbeschlag SLIM **Ferrure pour porte coulissante SLIM**

Das schlanke Schiebetürsystem im Edelstahl-Design für Holz- und Ganzglastüren. SLIM ist wahlweise auch mit Einzugsdämpfung (beidseitig) lieferbar.


Le système de porte coulissante fin en design acier pour portes en bois et entièrement vitrées. SLIM est aussi disponible au choix avec amortisseur de butée (sur deux côtés).



Schiebetürbeschlag KLASSIK **Ferrure pour porte coulissante KLASSIK**

Die gehobene Holzklasse, unser KLASSIK-Schiebetürbeschlag für Holz- und Ganzglastüren. Öffnen Sie Türen auf die klassische Art. KLASSIK ist wahlweise auch mit Einzugsdämpfung (ein- oder beidseitig) lieferbar.

Le bois gagne en élégance avec nos ferrures KLASSIK pour portes coulissantes bois et entièrement vitrées. Ouvrez les portes de façon classique. KLASSIK est aussi disponible au choix avec amortisseur de butée (sur un ou deux côtés).



Innenlaufende Schiebetüren **Portes coulissantes à galandage**

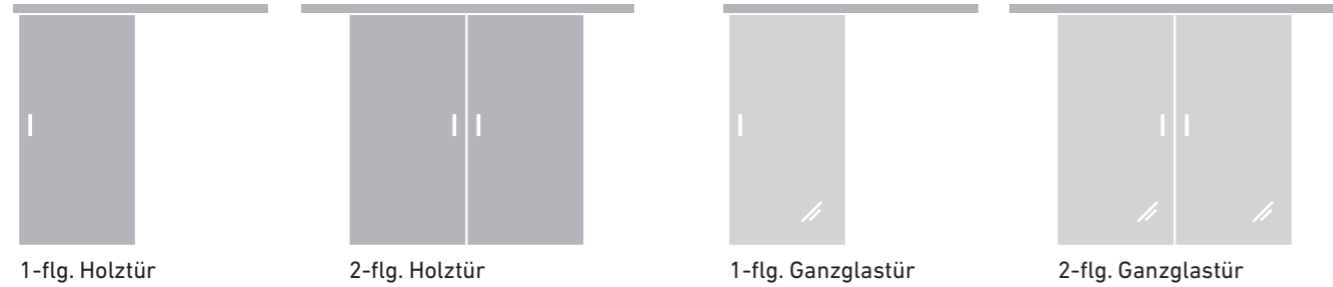
Innenlaufende Schiebetüren mit dem KLASSIK-Schiebetürbeschlag - egal ob als Holz- oder Ganzglastüren - sind die ideale Lösung, wenn es für normale Drehtüren in den verbundenen Räumen keinen Öffnungs- und Bewegungsraum gibt.

Les portes coulissantes à galandage en bois ou entièrement vitrées dotées de la ferrure adaptée BASIC constituent la solution idéale lorsque l'espace d'ouverture et de mouvement est insuffisant pour des portes pivotantes dans les pièces communicantes.

Schiebetürbeschlag SLIM

Ferrure de porte coulissante SLIM

Platzsparendes Design auch für kleine Räume
Gain de place même pour les petites pièces



1-flg. Holztür

2-flg. Holztür

1-flg. Ganzglastür

2-flg. Ganzglastür

Schiebetürbeschlag SLIM | Ferrure pour porte coulissante SLIM

Das schlanke Schiebetürsystem im Edelstahl-Design für Holz- und Ganzglastüren. SLIM ist wahlweise auch mit Einzugsdämpfung (beidseitig) lieferbar.

Le système de porte coulissante fin en design acier pour portes en bois et entièrement vitrées. SLIM est aussi disponible au choix avec amortisseur de butée (sur deux côtés).



SLIM mit Anschlagkasten

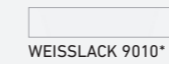


Befestigung einer Holztür im Schiebetürbeschlag SLIM

SLIM-Schiebetürbeschlag mit Inlay

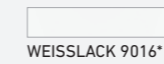
Ferrure de porte coulissante SLIM avec Inlay

In diesen Oberflächen erhältlich | Également disponible dans d'autres revêtements



WEISSLACK 9010*

*ähnlich 9010



WEISSLACK 9016*

*ähnlich 9016

NEU!
mit Inlay



VIDEO Windfangelement und Schiebetürlösungen
VIDEO Eléments coupe-vent et solutions de portes coulissantes



Befestigung einer Ganzglastür im Schiebetürbeschlag SLIM



SLIM ohne Anschlagkasten

Schiebetürbeschlag KLASSIK Ferrure de porte coulissante KLASSIK

Platzsparendes Design auch für kleine Räume
Gain de place même pour les petites pièces



KLASSIK mit Anschlagkasten
ohne Türfutter



KLASSIK ohne Anschlagkasten
mit Türfutter

Die klassische Variante für Schiebetüren: Der obere Laufkasten – farb- und dekorgleich zur verwendeten Zarge – versteckt gekonnt den Schiebemechanismus. Mit dem vorderen Anschlagkasten wird der optionale Einsatz eines Schlosses möglich.

La variante classique des portes coulissantes: Le caisson supérieur au coloris identique aux huisseries utilisées dissimule efficacement le mécanisme de coulissement. Avec le caisson de butée avant, l'intégration optionnelle d'une serrure est possible.



Innenlaufende Schiebetüren Portes coulissantes à galandage

Platzsparendes Design auch für kleine Räume
Gain de place même pour les petites pièces

Innenlaufende Schiebetüren als Ganzglastüren Portes coulissantes à galandage entièrement vitrées

Innenlaufende Schiebetürelemente mit dem KLASSIK-Schiebetürbeschlag für Ganzglastüren sind die ideale Lösung, wenn es für herkömmliche Ganzglastüren als Drehtüren in den verbundenen Räumen keinen Öffnungs- und Bewegungsraum gibt.

Les éléments des portes coulissantes à galandage entièrement vitrées et dotées de la ferrure adaptée KLASSIK constituent la solution idéale lorsque l'espace d'ouverture et de mouvement est insuffisant pour des portes pivotantes classiques et entièrement vitrées dans les pièces communicantes



Innenlaufende Schiebetüren als Holztüren Portes coulissantes à galandage pour portes en bois

Innenlaufende Schiebetürelemente mit dem KLASSIK-Schiebetürbeschlag für Holztüren sind die ideale Lösung, wenn es keinen Platz für herkömmliche Drehtürsysteme gibt.

Les éléments de portes coulissantes à galandage dotées de la ferrure adaptée KLASSIK pour portes en bois constituent la solution idéale lorsque l'espace est insuffisant pour les systèmes classiques de porte pivotante.





CKL1/3, 2-flg.

Verdoppeln Sie Ihre Möglichkeiten: Mit unseren 2-flügeligen Türen sorgen Sie für mehr Großzügigkeit, Offenheit und Licht. So kommen Ihre Räume ganz groß heraus.

Doublez vos possibilités: Assurez-vous une plus grande générosité avec nos portes à 2-Vantaux, bonne foi et lumière. Comme ça vous aurez des espaces assez grand.



ROYAL RY-251-LA3S, Glas PANNO



MODENA ML1, Glas PANNO



TYP-ST STL3-3, 2-flg., Glas WOOD1-DQ



Doppeltüren | Doubles portes

Großzügigkeit mal 2 | Générosité fois 2

TECHNISCHE DETAILS DÉTAILS TECHNIQUES

Entdecken Sie unser Türen-Angebot auf einen Blick:
Eine Übersicht über Glasprogramm, Beschläge, Zargen und spezielle Funktionen.

Decouvrez d'un coup d'œil l'offre de nos portes:
un aperçu des programme des verres, ferrures, huisseries et fonctions spéciales.





PRÜM-Designverbund
Ornamentgläser als Ganzglastür
und Lichtausschnittgläser
erhältlich.

Composite design PRÜM.
Verre imprimé disponible pour
portes en verre et portes vitrées.

Ornamentglas für Ganzglastüren Verre imprimé pour portes en verre

Moderne Ganzglastüren für raffinierte Lichtblicke.
Portes vitrées modernes pour accents lumineux raffinés.



WOOD1-DA



WOOD1-DQ



WOOD2-DA



WOOD2-DQ



PETALI



CHINCHILLA WEISS
CHINCHILLA BLANC



FLOAT KLAR
FLOAT CLAIR



FLOAT SATINIERT
FLOAT SATINÉE



MASTERCARRÉ WEISS
MASTERCARRÉ BLANC



LIGNO




PANNO



STRATO



STRIPES-DA



STRIPES-DQ

Ornamentglas für Lichtausschnitttüren

Verre imprimé pour portes vitrées

Wählen Sie Transparenz
Choisissez la transparence

PRÜM-Designverbund
Ornamentgläser als Ganzglastür
und Lichtausschnittgläser
erhältlich.

Composite design PRÜM.
Verre imprimé disponible pour
portes en verre et portes vitrées.


* nicht als Ganzglas erhältlich
* ne convient pas aux portes en verre



ALTDEUTSCH K-WEISS*
ALTDEUTSCH K-BLANC*




CHINCHILLA WEISS
CHINCHILLA BLANC




FLOAT SATINIERT
FLOAT SATINÉE




FLOAT KLAR
FLOAT CLAIR



PANNO




MASTERCARRÉ WEISS
MASTERCARRÉ BLANC




MASTERLENS*




PETALI



EISBLUMENGLAS*
VITRAGE EISBLUMEN*



GOTHIK WEISS*
GOTHIK BLANC*



KATHEDRAL WEISS*
KATHEDRAL BLANC*




LIGNO



WOOD1-DA



WOOD1-DQ



WOOD2-DA



WOOD2-DQ




SILVIT 178 WEISS
SILVIT 178 BLANC



UADI WEISS
UADI BLANC



STRATO



STRIPES-DA



STRIPES-DQ

Designglas für Ganzglastüren

Verre design pour portes en verre

Transparenz mit edlem Charakter.
 Transparence empreinte d'élégance.

PRÜM-Designverbund
 Designglasotive als Ganzglastür
 und Lichtausschnittgläser
 erhältlich.

Composite design PRÜM.
 Motifs de verre design disponibles
 pour portes en verre et portes
 vitrées.

* nicht als Lichtausschnittglas erhältlich
 * ne convient pas aux portes en verre

Laser-Veredelung | Décor au laser



ARPA



PALLA



FIORE



SAGI



ONDA 1



ONDA 2



MOTUS



CENTRO



FLORA 1



FLORA 2

Siebdruck-Veredelung | Décor par sérigraphie



LINEUM



LINUS



SEVENTY



BAMBUS



FREE



LIPSO



ACCORDIA



LINEA 1



DUO 151-1



DUO 151-2



LINO 1



LINO 2



OPUS*

Designglas für Lichtausschnitttüren


Verre design pour portes vitrées

Weil ich einzigartigen Durchblick will
Parce que je veux une vision unique.


PRÜM-Designverbund
Designglas motive als Ganzglastür
und Lichtausschnittgläser
erhältlich.

Composite design PRÜM.
Motifs de verre design disponibles
pour portes en verre et portes
vitrées.

Laser-Veredelung | Décor au laser




ARPA




PALLA




FIORE



SAGI




ONDA 1



ONDA 2



MOTUS



CENTRO



FLORA 1



FLORA 2

Siebdruck-Veredelung | Décor par sérigraphie



LINEUM



LINUS




SEVENTY




BAMBUS



FREE



LIPSO



ACCORDIA



LUCCA



MIKADO 104-1




LINO 1



LINO 2



LINEA 1



DUO 151-1



DUO 151-2



QUADRAL-Inlay – das besondere Extra QUADRAL-Inlay – le supplément spécial

Mit unserem Beschlag QUADRAL-Inlay können Sie Ihre Türoberfläche perfekt im Beschlag widerspiegeln – wählbar in aufrecht- oder querlaufendem Inlaydekor sowie Weißlack und CPL WL 9016.

Vous pouvez avec la ferrure QUADRAL-Inlay refléter parfaitement le revêtement de la porte – sélectionnable en un decor horizontal ou vertical ainsi que le Laquée Blanc et le CPL Laque Blanche 9016.

Ausführung QUADRAL-Inlay für Holztüren
Versions QUADRAL-Inlay pour portes en bois



Flach-Rosette | Rosette plate

Wechselgarnituren
Poignée pour porte d'entrée



WC-Schloss
Serrure WC

PZ-Schloss
Serrure PZ



PZW-Knopf mit Flachrosette
Poignée PZW avec rosette plate

Ausführung QUADRAL-Inlay für Ganzglastüren
Versions QUADRAL-Inlay pour portes vitrées



Basisbeschlag



Zuzüglich Griff QUADRAL-Inlay

QUADRAL-Inlay auch in anderen Oberflächen erhältlich

QUADRAL-Inlay également disponible dans d'autres revêtements



WEISSLACK 9010*

*ähnlich 9010



WEISSLACK 9016*

*ähnlich 9016

RAVENNA

Für Holztüren | Pour portes en bois

Für Ganzglastüren | Pour portes tout verre

Standard-Rosette
Rosette standard



BB-Schloss
Serrure BB

Flach-Rosette
Rosette plate



BB-Schloss Magnet-Flachrosette
Serrure BB avec rosette plate



WC-Schloss
Serrure WC



PZ-Schloss
Serrure PZ

Wechselgarnitur
Poignée pour porte d'entrée



PZW-Knopf
Poignée PZW



PZW-Knopf mit Flachrosette
Poignée PZW avec rosette plate



Schutzbeschlag ES1
Ferrure de protection ES1

Standard
Standard



UV-Schloss
Serrure UV

Magnet-Falle
Gâche magnétique



UV-Schloss Magnet-Falle
Serrure UV magnétique



Gegenkasten
Gâche



Gegenkasten Magnet
Gâche magnétique



Band (3-tlg.)
Bande (trois pièces)



Objektschloss PZ
Serrure d'Objet PZ

QUADRAL

Für Holztüren | Pour portes en bois

Für Ganzglastüren | Pour portes tout verre

Standard-Rosette
Rosette standard



BB-Schloss
Serrure BB

Flach-Rosette
Rosette plate



BB-Schloss Magnet-Flachrosette
Serrure BB avec rosette plate

Flach-Rosette mit Inlay
Rosette plate avec Inlay



WC-Schloss
Serrure WC



PZ-Schloss
Serrure PZ



WC-Schloss
Serrure WC



PZ-Schloss
Serrure PZ

Standard
Standard



UV-Schloss
Serrure UV

Magnet-Falle
Gâche magnétique



UV-Schloss Magnet-Falle
Serrure UV magnétique



Gegenkasten
Gâche



Gegenkasten Magnet
Gâche magnétique



Band (3-tlg.)
Bande (trois pièces)



Objektschloss PZ
Serrure d'Objet PZ

Wechselgarnitur
Poignée pour porte d'entrée



PZW-Knopf
Poignée PZW



PZW-Knopf mit Flachrosette
Poignée PZW avec rosette plate



Schutzbeschlag ES1
Ferrure de protection ES1



SOFT

Für Holztüren | Pour portes en bois

Für Ganzglastüren | Pour portes tout verre

Standard-Rosette
Rosette Standard



Ausführung BB
Version BB



WC-Schloss
Serrure WC PZ-Schloss
Serrure PZ

Flach-Rosette
Rosette plate



Ausführung BB Magnet-Flachrosette
Version BB avec rosette plate



WC-Schloss
Serrure WC PZ-Schloss
Serrure PZ

Standard
Standard



Ausführung UV
Version UV



Gegenkasten
Gäche



Band (3-tlg.)
Bande (trois pièces)

Magnet-Falle
Gäche magnétique



Ausführung UV Magnet-Falle
Version UV magnétique




Gegenkasten Magnet
Gäche magnétique




Objektschloss PZ
Serrure d'Objet PZ

Wechselgarnitur
Poignée pour porte d'entrée



PZW-Knopf
Poignée PZW



PZW-Knopf mit Flachrosette
Poignée PZW avec rosette plate



Schutzbeschlag ES1
Ferrure de protection ES1

LUNA

Für Holztüren | Pour portes en bois

NEU!
Beschlag



BB-Schloss
Serrure BB



PZW-Knopf
Poignée PZW



WC-Schloss
Serrure WC



Schutzbeschlag
Ferrure de protection

SCHIEBETÜRGRIFFE POIGNÉES DE PORTES COULISSANTES

Stangengriff eckig
Poignée-barre angulaire

Paar zur beidseitigen oder
als Stück zur
einseitigen Türbetätigung



L: 400 mm

L: 800 mm

L: 1200 mm

Stangengriff rund
Poignée-barre ronde



L: 400 mm

L: 800 mm

L: 1200 mm

Stangengriff für Komplettöffnung

Varianten mit 10 mm Griffleiste in Ausführungen Länge 400 mm,
800 mm und 1200 mm in Edelstahl für Ganzglastüren erhältlich

NEU: Auch als Variante "einseitig Flachschieberosette" erhältlich

L: 400 mm/800 mm/1200 mm



Griffmuschel rund für
Ganzglastüren
Poignée encastrée pour
portes tout verre



Griffmuschel rund für
Holztüren
Poignée encastrée pour
portes en bois



Griffmuschel eckig für
Holz- und Ganzglastüren
Poignée encastrée angulaire
pour portes tout verre et
en bois

Breite Zargenbekleidungen machen den Unterschied

Chambranles larges font la différence

Verbessern auch Sie die Optik Ihrer Türen durch breitere Zargen-Bekleidungen!

Améliorer également l'optique de vos portes à travers des chambranles plus larges!



Mögliche Ausführungen

- Ausführung STUMPF und GEFÄLZT möglich
- Runde Kantenform bei CPL + Weißlack (auch EC 80/22 mm)
- Ab Wandstärke 80 mm lieferbar (stumpf ab 100 mm)
- Verstärkt durch doppelte Eckverbinder
- Verlängerte Feder für bessere Mauerstärkentoleranz
- Kombinierbar mit Schiebetürbeschlag KLASSIK und SLIM
- FEUERSCHUTZ objektbezogen ab 20 Elementen

Eventuelle versions

- Versions À CHANT DROIT et À FEUILLURE possibles
- Chants arrondiss sur stratifié CPL + Laque Blanche (plus EC 80/22 mm)
- Disponible pour murs d'épaisseur > 80 mm (chant plat > 100 mm)
- Renforcé par des doubles raccords d'angles
- Ressort plus long pour une meilleure tolérance d'épaisseur de mur
- Combinable avec ferrure de porte coulissante KLASSIK et SLIM
- PROTECTION ANTI-INCENDIE selon l'objet à partir de 20 éléments

80 mm Bekleidungsbreite – 22 mm Bekleidungsstärke

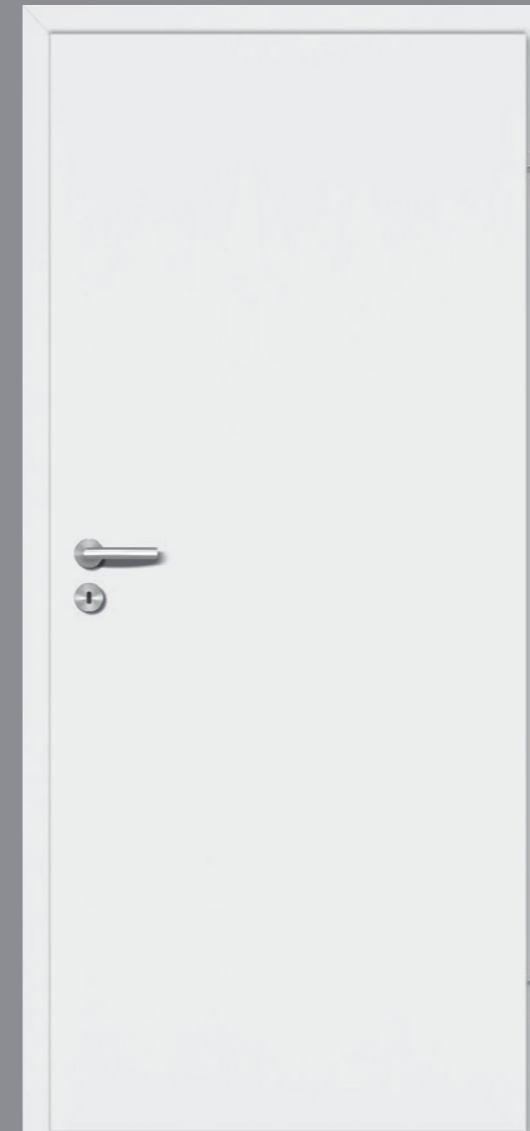
Die perfekte Renovierungszarge!

Ideal für ungenaue Maueröffnungen sowie passgenaue Fußleistenanschlüsse. Und auch optisch ein echtes Highlight!

Largeur du revêtement 80 mm, épaisseur du revêtement 22 mm

Le cadre parfait pour les travaux de rénovation!

Idéal pour les ouvertures murales inégales et les raccords de plinthes ajustés. Un véritable atout sur le plan esthétique!



ZARGE: 60 MM BEKLEIDUNG
CHÄSSIS: CHAMBRANLE DE 60 MM



ZARGE: 80 MM BEKLEIDUNG
CHÄSSIS: CHAMBRANLE DE 80 MM

Bekleidungsbreite (80 mm) auch in anderen Oberflächen möglich

Largeur de revêtement (80 mm) également possible avec d'autres surfaces

WEISSLACK 9010*
LAQUE BLANCHE 9010*

WEISSLACK 9016*
LAQUE BLANCHE 9016*

*ähnlich 9010/9016

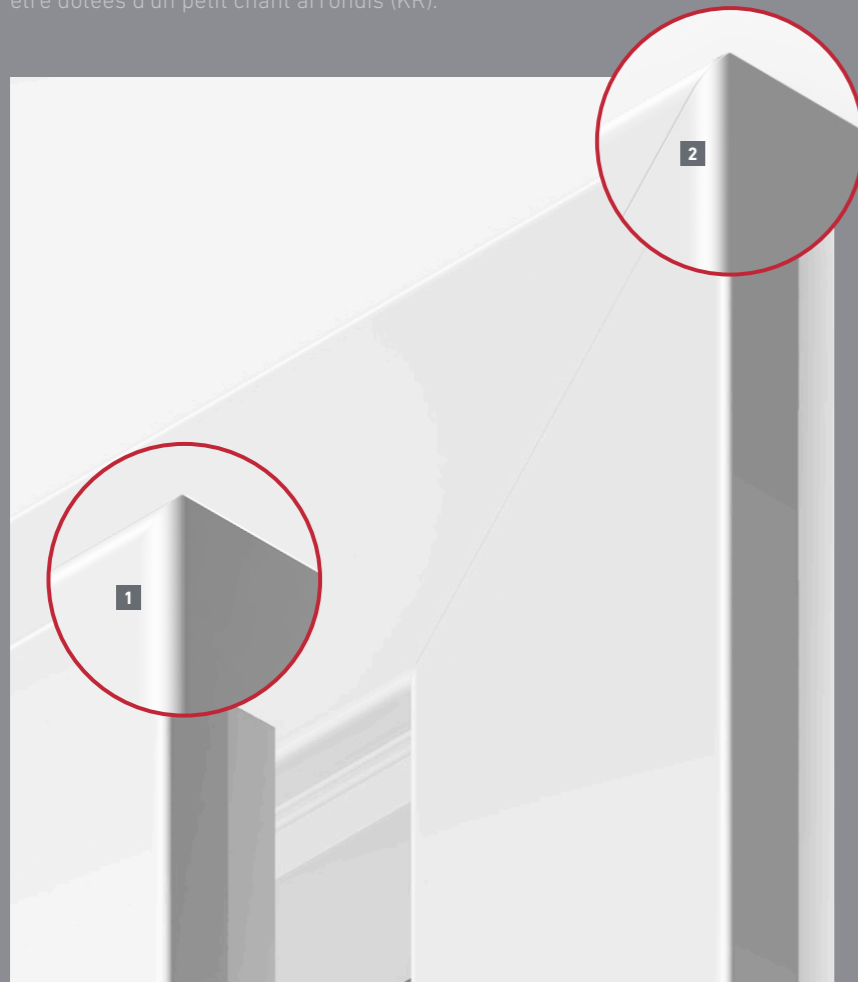
*semblable 9010/9016



Weißlack 9016 mit kleiner Rundkante an Türblatt und Zarge

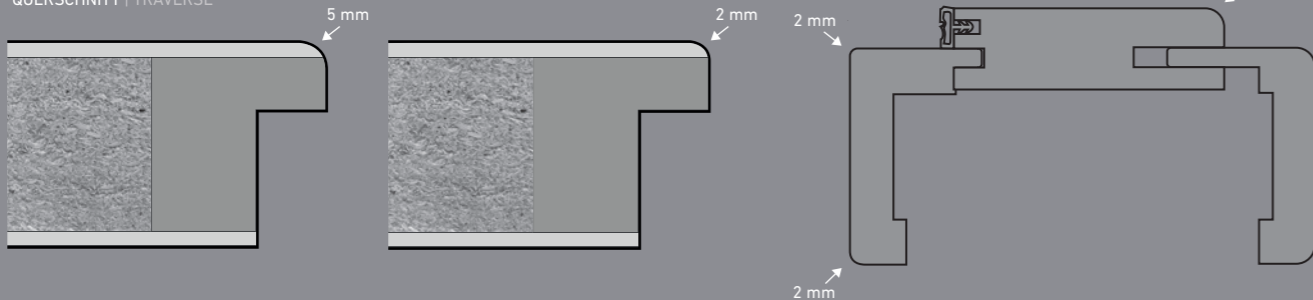
Laque Blanche 9016 avec petits chants arrondis sur le battant et le cadre

PRÜM Türen und Zargen in Weißlack Exklusiv 9016 sind mit einer neuen, kleinen Rundkante (KR) verfügbar.
 Les portes et huisseries PRÜM en blanc laqué exclusif 9016 sont peuvent désormais également être dotées d'un petit chant arrondis (KR).



- 1 Türblatt TB-RPKR**
Kleine Rundkante
- 2 Zarge FU-RFKR**
Bekleidung rund (60/16 mm u. 80/22 mm)
Futterplatte rund
- 1 Feuille de porte TB-RPKR**
Petits chants arrondis
- 2 Châssis FU-RFKR**
Chambranle à arrondis (60/16 mm u. 80/22 mm)
Ébrasement arrondis

QUERSCHNITT | TRÁVERSE



STANDARDKANTE (RP) WEISSLACK 9010
CHANT STANDARD (RP) LAQUE BLANCHE 9010

KLEINE RUNDKANTE (KR) WEISSLACK 9016
PETIT CHANT ARRONDIS (KR) WEISSLACK 9016

ZARGE MIT KLEINER RUNDKANTE
CADRE AVEC PETIT CHANT ARRONDIS

Türkanten und Zargenausführungen im Überblick

Vue d'ensemble portes profils et version des huisseries



Türblatt TB-EC
Eckige Kante
Zarge FU-EC
Bekleidung eckig (55/16 mm und 80/22 mm)
Futterplatte eckig
Feuille de porte TB-EC
Chant carrée
Châssis FU-EC
Chambranle carrée (55/16 mm et 80/22 mm)
Ébrasement carrée

Türblatt TB-STU
Stumpfe Kante
Zarge FU-EC / STU
Bekleidung eckig (55/16 mm und 80/22 mm)
Futterplatte eckig
Feuille de porte TB-STU
Chant plat
Châssis FU-EC/STU
Chambranle carrée (55/16 mm et 80/22mm)
Ébrasement carrée

Türblatt TB-RU/ RP
Rundkante
Zarge FU-RF
Bekleidung rund (60/16 mm und 80/22 mm)
Futterplatte rund
Feuille de porte TB-RU/ RP
Chant Arrondis
Châssis FU-RF
Chambranle à arrondis (60/16 mm et 80/22 mm)
Ébrasement arrondis

Türblatt TB-STU
Stumpfe Kante
Zarge FU-RF / STU
Bekleidung rund (60/16 mm und 80/22 mm)
Futterplatte rund
Feuille de porte TB-STU
Chant plat
Châssis FU-RF/STU
Chambranle arrondis (60/16 mm et 80/22 mm)
Ébrasement arrondis



Türblatt TB-KA
Karnieskante
Zarge FU-PR
Bekleidung profiliert (65/16 mm)
Futterplatte rund
Feuille de porte TB-KA
Chant Karnies
Châssis FU-PR
Chambranle profilée (65/16 mm)
Ébrasement arrondis

Türblatt TB-RU/ RP
Rundkante
Zarge FU-SLF
Bekleidung softline (70/16 mm)
Futterplatte rund
Feuille de porte TB-RU/ RP
Chant Arrondis
Châssis FU-SLF
Chambranle softline (70/16 mm)
Ébrasement arrondis

Türblatt TB-RPKR
Kleine Rundkante
Zarge FU-PRIMO
Bekleidung rund (100/25 mm)
Feuille de porte TB-RPKR
Petit Chant Arrondis
Châssis FU-PRIMO
Chambranle arrondis (100/25 mm)

Ausführungen gefälzt und stumpf

À chant droit ou à recouvrement

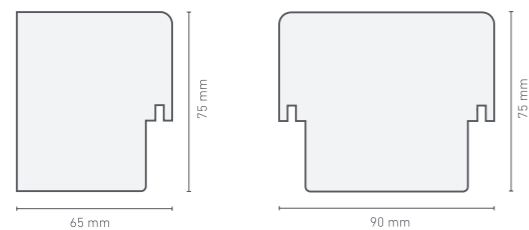
108 | 109



Blockrahmen und Blendrahmen

Cadres et châssis dormants

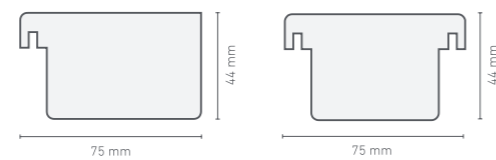
Aufbau Blockrahmen
Montage bloc huisserie en applique entre le mur



Randholz
Bordure de bois

Kämpfer / Pfosten
Travers / Montant

Aufbau Blendrahmen
Montage bloc huisserie en applique devant le mur



Randholz
Bordure de bois

Kämpfer / Pfosten
Travers / Montant

Broschürenempfehlung

Brochures conseillées

Weitere Informationen finden Sie in den folgenden Broschüren:
Pour plus d'informations, consultez les brochures ci-dessous :



TEKB Technische Endkundenbrochure
TEKB Brochure technique pour les clients finaux



TKB-PRIMO



TKB-WEISSLACK 9016
TKB-LAQUE BLANCHE 9016



Hier geht's zu unseren Online-Broschüren!
Nos brochures en ligne sont accessibles ici !



www.tuer.de/produkte/produktbroschueren.html

WEISSLACK IN FUNKTION

UNE LAQUE BLANCHE FONTIONNELLE

Unsere Funktionstüren schützen Sie und Ihre privaten oder geschäftlichen Räume und Güter vor den unterschiedlichsten negativen Einflüssen wie Schall, Einbruch, Feuer, Rauch und Feuchtigkeit.

Nos portes fonctionnelles vous protègent, vous, vos locaux et vos biens privés ou professionnels, contre les influences négatives les plus diverses, telles que les nuisances sonores, les effractions, les incendies, la fumée et l'humidité.



Einfach erstklassig L'excellence tout simplement

Erleben Sie FUNKTIONS-Türen von PRÜM als Wohnungseingangstür im perfekten Designverbund mit verglasten Lichtausschnitttüren und Ganzglastüren.
Choisissez votre porte d'entrée parmi la gamme de portes fonctionnelles PRÜM qui regroupe des portes avec oculus et des portes tout en verre élégantes.

Produkte, die bewegen: Auf unserer YouTube-Seite können Sie sich informative Kurztrailer zu den Funktions- und Elementebereichen unserer Türen anschauen.

Des produits qui s'animent : sur notre page YouTube, vous pouvez visionner des films informatifs courts sur les fonctionnalités et caractéristiques de nos portes.

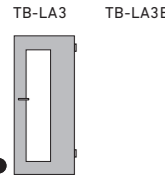
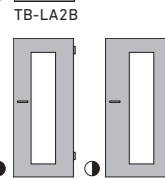
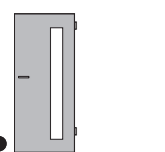
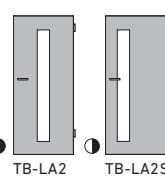
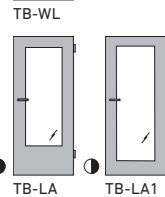
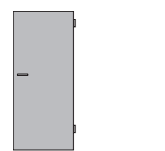


QR-Code scannen und
Produktvideo anschauen
Scannez le code QR et
regardez la video du produit



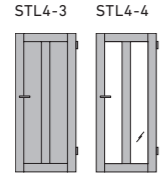
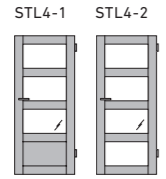
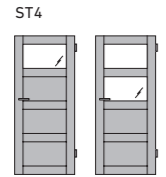
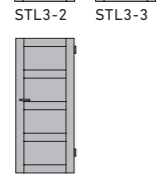
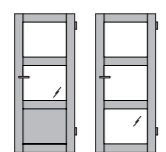
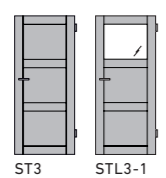
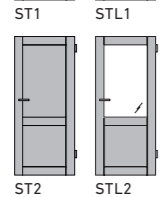
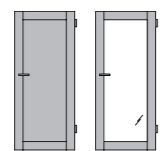
STANDARD
STANDARD

STANDARD
STANDARD

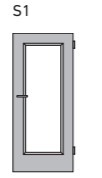
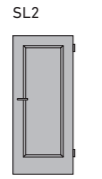
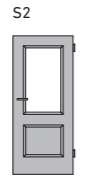
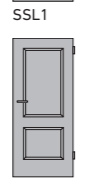
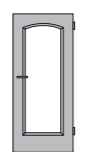
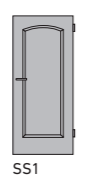
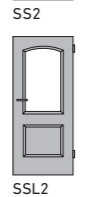
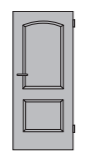


STIL
STYLE

TYP-ST
TYPE-ST

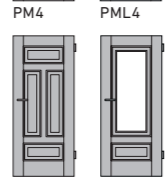
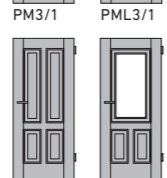
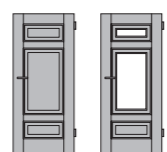
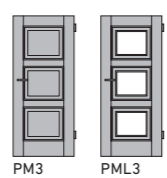
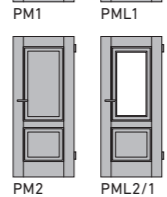
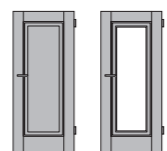


TYP-S
TYPE-S

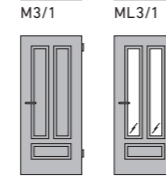
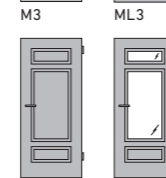
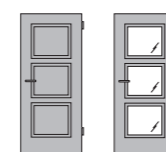
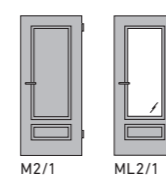
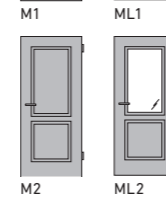
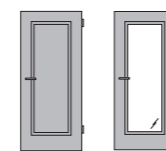


ELEGANCE
ELEGANCE

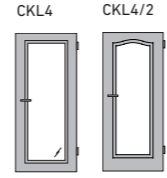
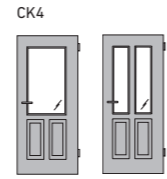
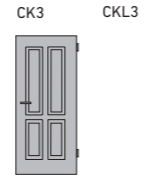
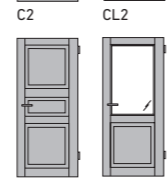
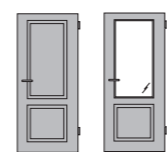
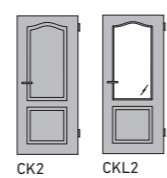
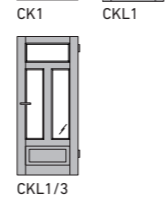
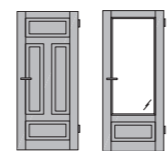
PRIMO
PRIMO



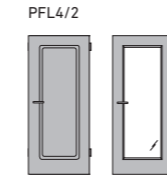
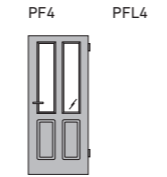
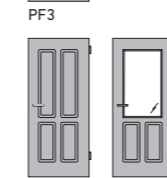
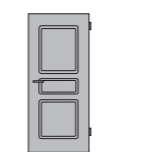
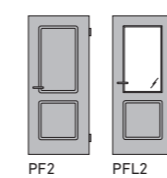
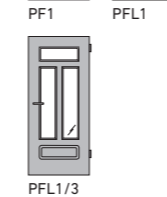
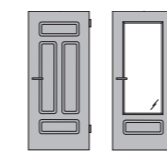
MODENA
MODENA



CLASSIC
CLASSIC

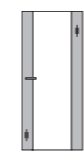


PROFILA
PROFILA



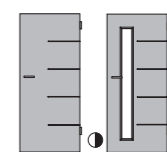
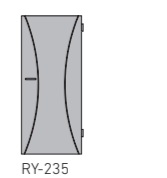
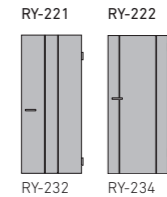
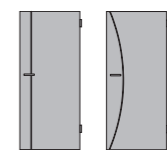
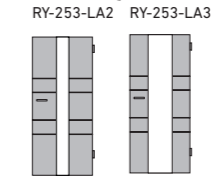
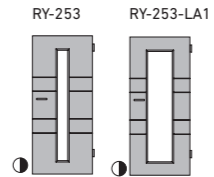
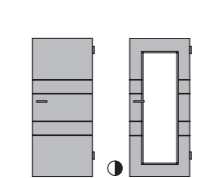
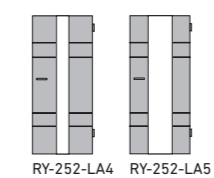
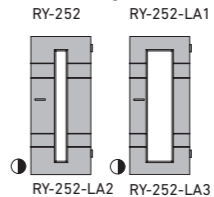
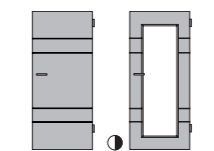
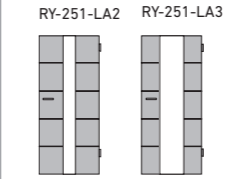
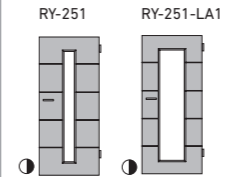
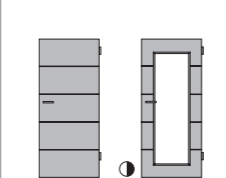
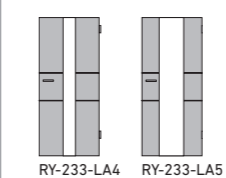
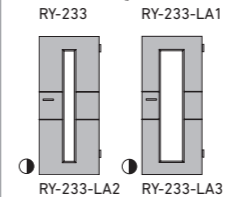
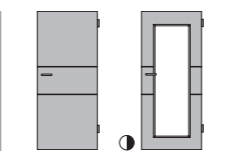
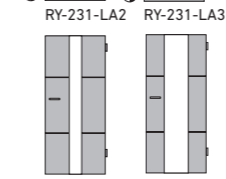
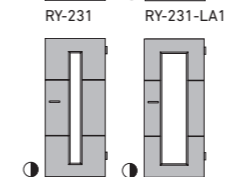
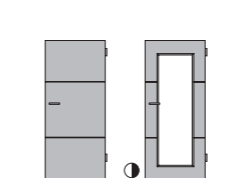
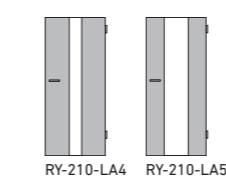
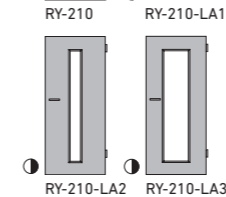
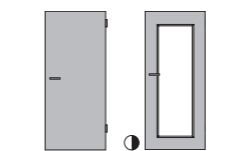
LIFESTYLE
LIFESTYLE

INTARSIA
INTARSIA

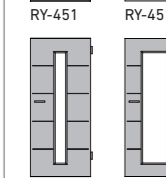
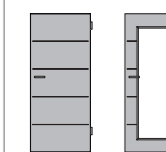
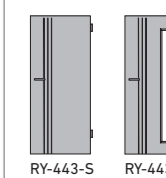
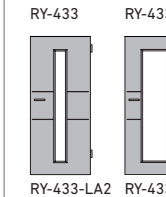
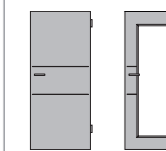


ROYAL
ROYAL

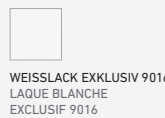
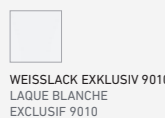
ROYAL 200
ROYAL 200



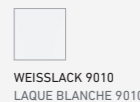
ROYAL 400
ROYAL 400



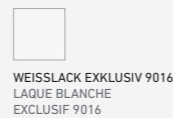
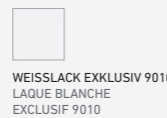
Oberflächen
Surfaces



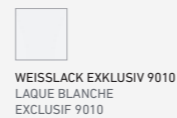
Oberflächen
Surfaces



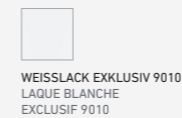
Oberflächen
Surfaces



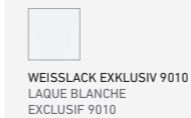
Oberflächen
Surfaces



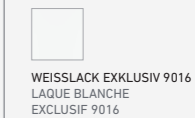
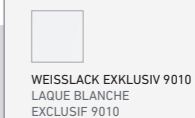
Oberflächen
Surfaces



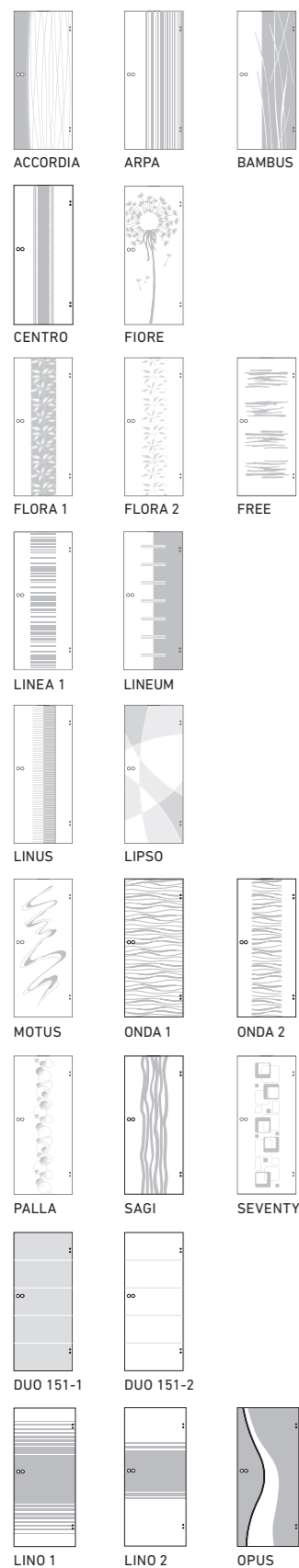
Oberflächen
Surfaces



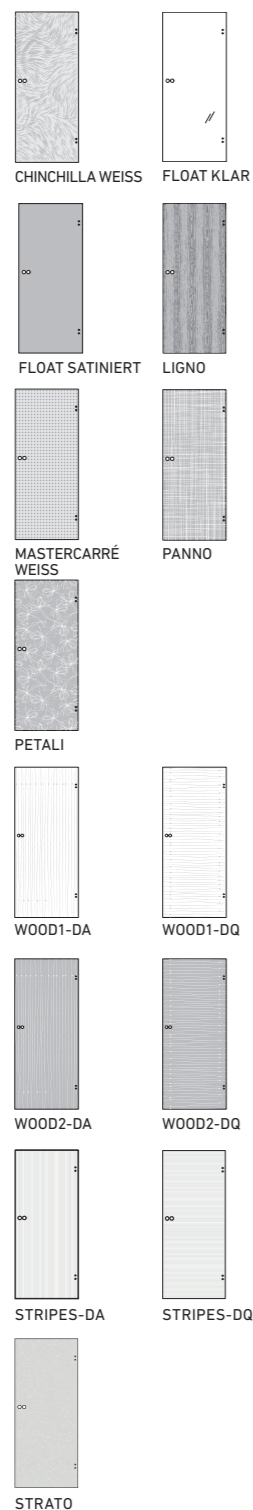
Oberflächen
Surfaces



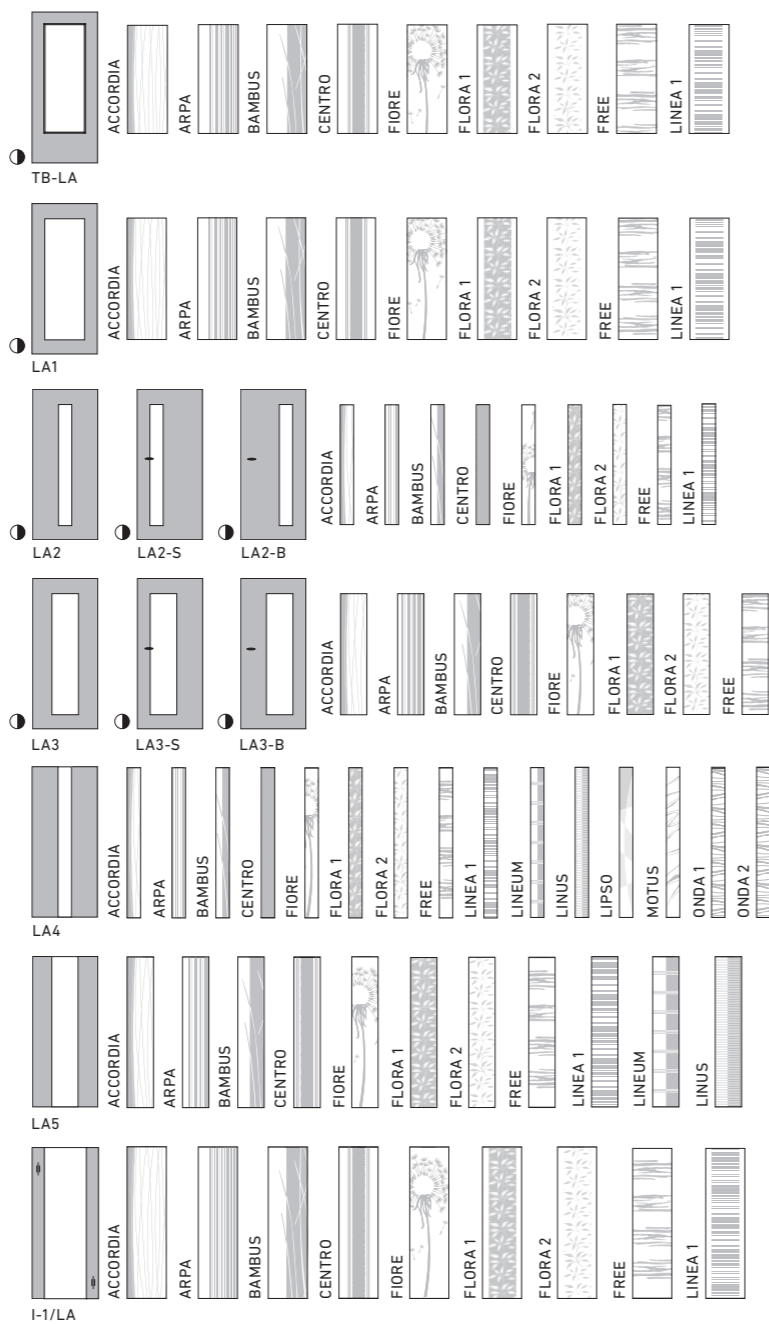
GANZGLASTÜREN
DESIGN



GANZGLASTÜREN
ORNAMENT



LICHTAUSSCHNITTGLÄSER
OCULUS AVEC VERRES



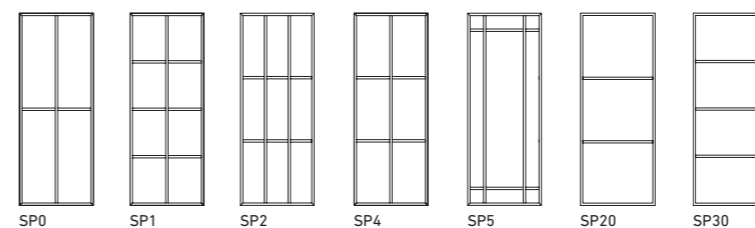
Lichtausschnittgläser in Ornamentglas

(ESG 4 mm. Bei LA4, LA5 und I-1/LA ESG-H 8 mm)

- ALTDEUTSCH K-WEISS (nicht als ESG erhältlich)
- EISBLUMENGLAS (nicht als ESG erhältlich)
- CHINCHILLA WEISS
- FLOAT KLAR (KLARGLAS)
- FLOAT SATINIERT
- GOTHIK WEISS
- KATHEDRAL WEISS
- MASTERCARRÉ WEISS
- UADI WEISS
- SILVIT 178 WEISS
- MASTERLEN
- LIGNO
- PETALI
- PANNO
- WOOD1-DA
- WOOD1-DQ
- WOOD2-DA
- WOOD2-DQ
- STRATO
- STRIPES-DA
- STRIPES-DQ

SONSTIGES
AUTRES

SPROSSENRAHMEN
CADRE EN PETITS BOIS



LEGENDE
LÉGENDE

- Glasleisten in Edelstahl-Optik als Zusatzleistung erhältlich
baguettes de verre d'aspect acier inoxydable disponibles comme prestation supplémentaire
- LA Lichtausschnitt
Découpe de lumière
- GG Ganzglastür
portes tout verre

Bitte beachten: Weißlack 9010 und Weißlack 9016 sind RAL ähnlich!
Remarque : le blanc laqué 9010 et le blanc laqué 9016 représentent des couleurs RAL similaires!



PRÜM-Türenwerk GmbH

Andreas-Stihl-Straße 1
54595 Weinsheim/Eifel

T +49 (0) 6551/1470-01
F +49 (0) 6551/1470-550
E kontakt@tuer.de
I www.tuer.de

Ein Unternehmen der Arbonia Gruppe
ARBONIA 

Ihr PRÜM-Fachhändler:



 **PRÜM**
Türen die zu Ihnen passen



Stand 05/2020

Drucktechnisch bedingte Farbabweichungen
sowie Änderungen am Produkt vorbehalten.
Gestaltung: Zentral-Marketing PRÜM